



INSTITUTO DE MOVILIDAD DEL ESTADO DE QUINTANA ROO



Indicadores de Postura Fiscal Del 01 de enero de 2025 al 31 de marzo de 2025


(Cifras en pesos)


Concepto	Estimado / Aprobado	Devengado	Recaudado / Pagado
I. Ingresos Presupuestarios	\$575,062,636.00	\$137,351,654.44	\$137,351,654.44
1. Ingresos del Gobierno de la Entidad Federativa	\$0.00	\$0.00	\$0.00
2. Ingresos del Sector Paraestatal	\$575,062,636.00	\$137,351,654.44	\$137,351,654.44
II. Egresos Presupuestarios	\$575,062,636.00	\$110,851,222.33	\$99,005,775.60
3. Egresos del Gobierno de la Entidad Federativa	\$0.00	\$0.00	\$0.00
4. Egresos del Sector Paraestatal	\$575,062,636.00	\$110,851,222.33	\$99,005,775.60
III. Balance Presupuestario (Superávit o Déficit) (III = I - II)	\$0.00	\$26,500,432.11	\$38,345,878.84


Concepto	Estimado / Aprobado	Devengado	Recaudado / Pagado
III. Balance Presupuestario (Superávit o Déficit)	\$0.00	\$26,500,432.11	\$38,345,878.84
IV. Intereses, Comisiones y Gastos de la Deuda	\$0.00	\$0.00	\$0.00
V. Balance Primario (Superávit o Déficit) (V= III + IV)	\$0.00	\$26,500,432.11	\$38,345,878.84

Concepto	Estimado / Aprobado	Devengado	Recaudado / Pagado
A. Financiamiento	\$0.00	\$0.00	\$0.00
B. Amortización de la deuda	\$0.00	\$0.00	\$0.00
C. Financiamiento Neto	\$0.00	\$0.00	\$0.00

“Bajo protesta de decir verdad declaramos que los Estados Financieros y sus notas, son razonablemente correctos y son responsabilidad del emisor”.


Alexis Daniel Cahuich Hernández
Jefe del Departamento de Contabilidad,
Control Presupuestal y Cuenta Pública


Lisbeth Espinoza Herrera
Directora de Administración, Finanzas
y de Archivos


Rafael Hernández Kotasek
Encargado del despacho de la Dirección General
del Instituto de Movilidad del Estado de Quintana Roo