



INSTITUTO DE MOVILIDAD DEL ESTADO DE QUINTANA ROO

Estado de Situación Financiera

Al 31 de diciembre de 2025

(Cifras en Pesos)



CONCEPTO	2025	2024	CONCEPTO	2025	2024
ACTIVO			PASIVO		
ACTIVO CIRCULANTE			PASIVO CIRCULANTE		
EFFECTIVO Y EQUIVALENTES	\$96,478,885.18	\$167,121,136.44	CUENTAS POR PAGAR A CORTO PLAZO	\$12,369,803.23	\$15,723,682.28
DERECHOS A RECIBIR EFECTIVO O EQUIVALENTES	\$474,116.05	\$9,947,946.34	DOCUMENTOS POR PAGAR A CORTO PLAZO	\$0.00	\$0.00
DERECHOS A RECIBIR BIENES O SERVICIOS	\$0.00	\$44,182.00	PORCIÓN A CORTO PLAZO DE LA DEUDA PÚBLICA A LARGO PLAZO	\$0.00	\$0.00
INVENTARIOS	\$0.00	\$0.00	TÍTULOS Y VALORES A CORTO PLAZO	\$0.00	\$0.00
ALMACENES	\$0.00	\$0.00	PASIVOS DIFERIDOS A CORTO PLAZO	\$0.00	\$0.00
ESTIMACIÓN POR PÉRDIDA O DETERIORO DE ACTIVOS CIRCULANTES	\$0.00	\$0.00	FONDOS Y BIENES DE TERCEROS EN GARANTÍA Y/O ADMINISTRACIÓN A CORTO PLAZO	\$71,000.00	\$143,570.44
OTROS ACTIVOS CIRCULANTES	\$421,675.41	\$421,675.41	PROVISIONES A CORTO PLAZO	\$0.00	\$0.00
			OTROS PASIVOS A CORTO PLAZO	\$0.00	\$453,687.11
Total de Activos Circulantes	\$97,374,676.64	\$177,534,940.19	Total de Pasivos Circulantes	\$12,440,803.23	\$16,320,939.83
ACTIVO NO CIRCULANTE			PASIVO NO CIRCULANTE		
INVERSIONES FINANCIERAS A LARGO PLAZO	\$0.00	\$0.00	CUENTAS POR PAGAR A LARGO PLAZO	\$0.00	\$0.00
DERECHOS A RECIBIR EFECTIVO O EQUIVALENTES A LARGO PLAZO	\$0.00	\$0.00	DOCUMENTOS POR PAGAR A LARGO PLAZO	\$0.00	\$0.00
BIENES INMUEBLES, INFRAESTRUCTURA Y CONSTRUCCIONES EN PROCESO	\$0.00	\$0.00	DEUDA PÚBLICA A LARGO PLAZO	\$0.00	\$0.00
BIENES MUEBLES	\$41,776,233.90	\$22,164,985.20	PASIVOS DIFERIDOS A LARGO PLAZO	\$0.00	\$0.00
ACTIVOS INTANGIBLES	\$1,046,162.75	\$1,046,162.75	FONDOS Y BIENES DE TERCEROS EN GARANTÍA Y/O ADMINISTRACIÓN A LARGO PLAZO	\$0.00	\$0.00
DEPRECIACIÓN, DETERIORO Y AMORTIZACIÓN ACUMULADA DE BIENES	-\$12,982,143.87	-\$9,033,546.15	PROVISIONES A LARGO PLAZO	\$0.00	\$0.00
ACTIVOS DIFERIDOS	\$0.00	\$0.00			
ESTIMACIÓN POR PÉRDIDA O DETERIORO DE ACTIVOS NO CIRCULANTES	\$0.00	\$0.00	Total de Pasivos No Circulantes	\$0.00	\$0.00
OTROS ACTIVOS NO CIRCULANTES	\$0.00	\$0.00			
Total de Activos No Circulantes	\$29,840,252.78	\$14,177,601.80	Total del Pasivo	\$12,440,803.23	\$16,320,939.83
Total del Activo	\$127,214,929.42	\$191,712,541.99	HACIENDA PÚBLICA/ PATRIMONIO		
			HACIENDA PÚBLICA/PATRIMONIO CONTRIBUIDO	\$5,179,893.17	\$4,975,956.05
			APORTACIONES	\$0.00	\$0.00
			DONACIONES DE CAPITAL	\$1,810,410.69	\$1,606,473.57
			ACTUALIZACIÓN DE LA HACIENDA PÚBLICA/PATRIMONIO	\$3,369,482.48	\$3,369,482.48
			HACIENDA PÚBLICA /PATRIMONIO GENERADO	\$109,594,233.01	\$170,415,646.10
			RESULTADO DEL EJERCICIO (AHORRO/ DESAHORRO)	-\$60,950,761.11	\$122,553,115.11
			RESULTADOS DE EJERCICIOS ANTERIORES	\$170,412,356.35	\$47,729,893.22
			REVALÚOS	\$0.00	\$0.00
			RESERVAS	\$0.00	\$0.00

*Importe Basados en Saldo Inicial



INSTITUTO DE MOVILIDAD DEL ESTADO DE QUINTANA ROO

Estado de Situación Financiera


Al 31 de diciembre de 2025





(Cifras en Pesos)

CONCEPTO	2025	2024	CONCEPTO	2025	2024
			RECTIFICACIONES DE RESULTADOS DE EJERCICIOS ANTERIORES	\$132,637.77	\$132,637.77
			EXCESO O INSUFICIENCIA EN LA ACTUALIZACIÓN DE LA HACIENDA PÚBLICA/ PATRIMONIO	\$0.00	\$0.00
			RESULTADO POR POSICIÓN MONETARIA	\$0.00	\$0.00
			RESULTADO POR TENENCIA DE ACTIVOS NO MONETARIOS	\$0.00	\$0.00
			Total Hacienda Pública/Patrimonio	\$114,774,126.18	\$175,391,602.15
			Total del Pasivo y Hacienda Pública/Patrimonio	\$127,214,929.41	\$191,712,541.98

"Bajo protesta de decir verdad declaramos que los Estados Financieros y sus notas, son razonablemente correctos y son responsabilidad del emisor".


Alexis Daniel Cahuich Hernández
Jefe del Departamento de Contabilidad,
Control Presupuestal y Cuenta Pública


Rafael Hernández Kotasek
Encargado del despacho de la Dirección General del
Instituto de Movilidad del Estado de Quintana Roo


Lisbeth Espinoza Herrera
Directora de Administración, Finanzas
y de Archivos

*Importe Basados en Saldo Iniciales