

**Medio de Verificación correspondiente al 4º Trimestre 2025**  
**5339 - Instituto de Movilidad del Estado de Quintana Roo**

**Informe trimestral sobre el cumplimiento de sus metas programadas con base en los Reportes Programáticos del SIPPRES**, emitido por el Departamento de Programación y Presupuesto de la Dirección de Administración, Finanzas y de Archivo y publicado en la página web del Instituto de Movilidad.

<https://qroo.gob.mx/imoveqroo/medios-de-verificacion-2025/>

<b>Programa Presupuestario:</b>	M001 - Gestión y Apoyo Institucional Transversal.
<b>Resumen narrativo del nivel reportado:</b>	C01 - Apoyo a las Unidades Responsables Sustantivas para el cumplimiento de sus metas programadas, otorgado.
<b>Indicador:</b>	GyAITC01 - Porcentaje de cumplimiento programático trimestral de metas con semáforo verde de las Unidades Responsables Sustantivas del Instituto de Movilidad del Estado de Quintana Roo.
<b>Método de Cálculo:</b>	[Número de Indicadores de Componentes y Actividades de los Programas Presupuestarios Sustantivos Institucionales que alcanzan metas satisfactorias (rango verde) de acuerdo con su semaforización cada trimestre del 2025 / Número total de Indicadores de Componentes y Actividades programados en los Programas Presupuestarios Sustantivos Institucionales durante cada trimestre del 2025] X 100
<b>Unidad Responsable del Indicador:</b>	3301 - Dirección de Administración, Finanzas y de Archivos.
<b>Liga de Publicación del Medio de Verificación:</b>	<a href="https://imoveqroo.qroo.gob.mx/medios-de-verificacion-2025/">https://imoveqroo.qroo.gob.mx/medios-de-verificacion-2025/</a>

**Datos de las variables reportadas**

**Numerador:** Número de Indicadores de Componentes y Actividades de los Programas Presupuestarios Sustantivos Institucionales que alcanzan metas satisfactorias (rango verde) de acuerdo con su semaforización cada trimestre del 2025.

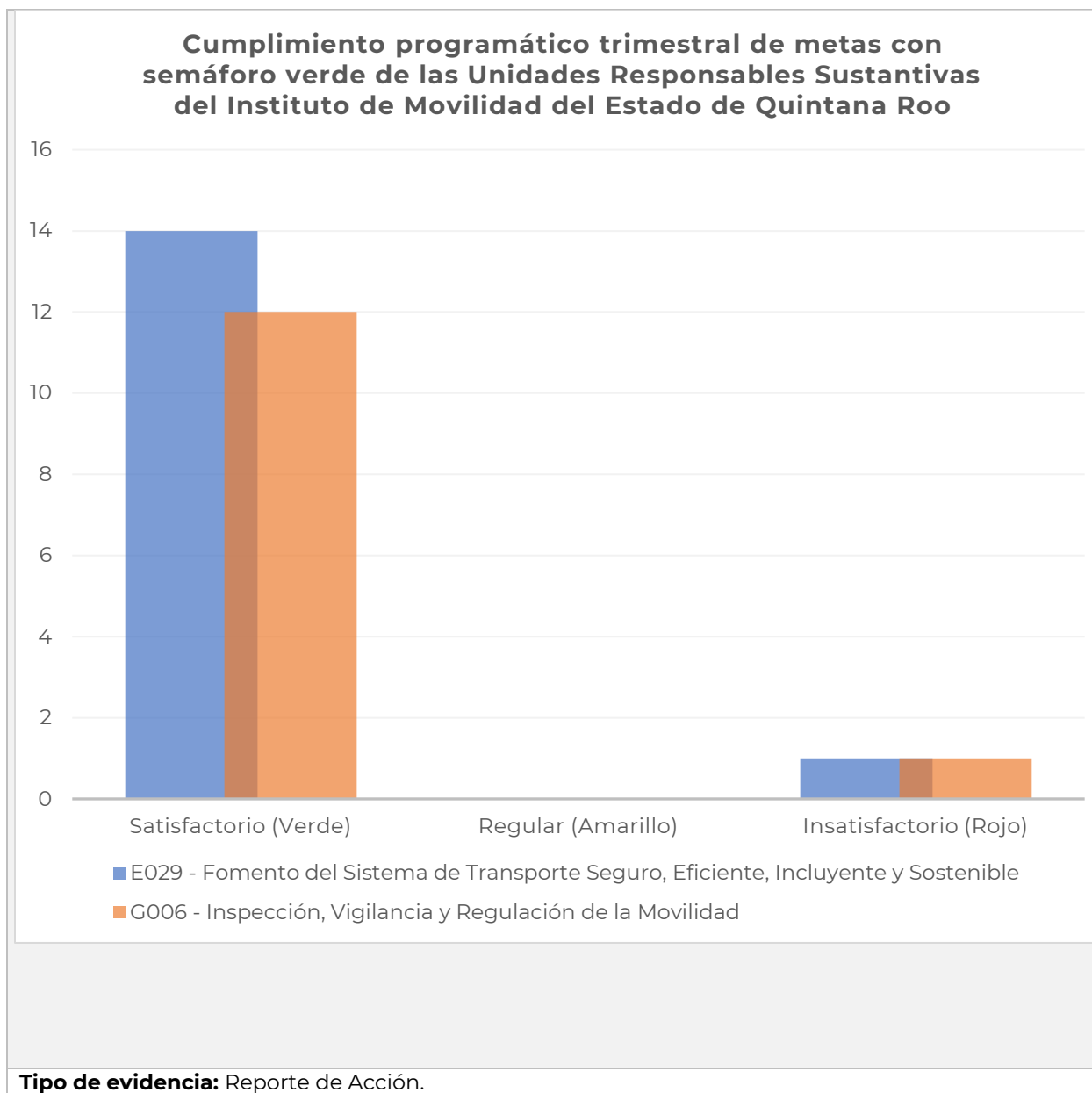
**Denominador:** Número total de Indicadores de Componentes y Actividades programados en los Programas Presupuestarios Sustantivos Institucionales durante cada trimestre del 2025.

**Descripción de Resultados**

Como se puede observar en el siguiente gráfico, el total de indicadores entre los 2 Programas Presupuestarios de las áreas sustantivas a reportar en el trimestre fue de 28 representado un 100%, de los cuales el Programa Presupuestario E029 - Fomento del Sistema de Transporte Seguro, Eficiente, Incluyente y Sostenible alcanzó 14 y el Programa Presupuestario G006 - Inspección, Vigilancia y Regulación de la Movilidad alcanzó los 12 establecidos.

En conclusión, se obtuvo un total de 92.85% de indicadores sustantivos en color verde (satisfactorio) correspondiente a 26 indicadores. Bajo esta premisa, se visualiza el buen desempeño de las Unidades Responsables, en mejora de las acciones de movilidad y transporte, sin embargo, es importante mencionar que los 2 que no lo alcanzaron se debió a que por cuestiones de agenda para los comités se suspendió para dar inicio al año 2026.

**Medio de Verificación correspondiente al 4º Trimestre 2025**  
**5339 - Instituto de Movilidad del Estado de Quintana Roo**



**Cuadro 1.** Cumplimiento programático trimestral de metas con semáforo verde de las Unidades Responsables Sustantivas del Instituto de Movilidad del Estado de Quintana Roo.

**Medio de Verificación correspondiente al 4º Trimestre 2025**  
**5339 - Instituto de Movilidad del Estado de Quintana Roo**


No.	Programa Presupuestario Sustantivo	Resumen Narrativo	Indicador	Porcentaje Programado	Porcentaje Ejecutado	Porcentaje de Cumplimiento	Semaforización Alcanzada
1	E029 - Fomento del Sistema de Transporte Seguro, Eficiente, Incluyente y Sostenible	F - Contribuir a garantizar la planeación del territorio y las ciudades, mediante propuestas con base en zonas de oportunidad en materia de transporte público en cada región.	PED2011 - Porcentaje de municipios con programas de movilidad y seguridad vial elaborados	100.00	100.00	100.00	Verde
2	E029 - Fomento del Sistema de Transporte Seguro, Eficiente, Incluyente y Sostenible	P - El Servicio de Transporte Público en el Estado esta regularizado a través de la implementación de acciones democráticas y participativas, en coordinación con la Sociedad Civil Organizada y los Tres órdenes de Gobierno.	1103E11 - Porcentaje de acciones democráticas y participativas planeadas	100.00	100.00	100.00	Verde
3	E029 - Fomento del Sistema de Transporte Seguro, Eficiente, Incluyente y Sostenible	C01 - Trámites para la prestación del servicio de las y los concesionarios y las y los permisionarios generados.	FSTSElySC01 - Porcentaje de atención de las y los Concesionarios y las y los Permisionarios para la prestación del Servicio.	90.825	95.926	105.616	Verde
4	E029 - Fomento del Sistema de Transporte Seguro, Eficiente, Incluyente y Sostenible	C01.A01 - Refrendo de concesiones del Servicio Público de Transporte.	FSTSElySC01A01 - Porcentaje de concesiones refrendadas del Servicio Público de Transporte.	100.00	95.075	95.075	Verde
5	E029 - Fomento del Sistema de Transporte Seguro, Eficiente, Incluyente y Sostenible	C01.A02 - Realización de Altas Vehiculares del Servicio Público de Transporte.	FSTSElySC01A02 - Porcentaje de vehículos con alta para el Servicio Público de Transporte.	7.115	7.465	104.912	Verde
6	E029 - Fomento del Sistema de Transporte Seguro, Eficiente, Incluyente y Sostenible	C01.A03 - Expedición de Revista Vehicular del Servicio Público y Privado de Transporte.	FSTSElySC01A03 - Porcentaje de vehículos del Servicio Público y Privado de Transporte que aprobaron la verificación físico-mecánica.	40.141	36.227	90.249	Verde
7	E029 - Fomento del Sistema de Transporte Seguro, Eficiente, Incluyente y Sostenible	C01.A04 - Emisión de Permisos del Servicio Público y Privado de Transporte.	FSTSElySC01A04 - Porcentaje de las y los Solicitantes con Permisos aprobados	75.00	80.96	107.947	Verde
8	E029 - Fomento del Sistema de Transporte Seguro, Eficiente, Incluyente y Sostenible	C02 - Servicios de actualización de las y los concesionarios otorgados.	FSTSElySC02 - Porcentaje de atención de las y los Concesionarios para la actualización de sus concesiones.	81.25	88.778	109.265	Verde
9	E029 - Fomento del Sistema de Transporte Seguro, Eficiente, Incluyente y Sostenible	C02.A01 - Cesión o Transferencia de Derechos de la Concesión del Servicio Público de Transporte.	FSTSElySC02A01 - Porcentaje de Concesionarios del Servicio Público de Transporte por Cesión o Transferencia de Derechos.	66.667	69.538	104.308	Verde
10	E029 - Fomento del Sistema de Transporte Seguro, Eficiente, Incluyente y Sostenible	C02.A02 - Designación de las y los Beneficiarios de la Concesión del Servicio Público de Transporte.	FSTSElySC02A02 - Porcentaje de Concesionarios del Servicio Público de Transporte por designación de beneficiarios.	26.087	28.462	109.103	Verde


**Medio de Verificación correspondiente al 4º Trimestre 2025**  
**5339 - Instituto de Movilidad del Estado de Quintana Roo**

No.	Programa Presupuestario Sustantivo	Resumen Narrativo	Indicador	Porcentaje Programado	Porcentaje Ejecutado	Porcentaje de Cumplimiento	Semaforización Alcanzada
11	E029 - Fomento del Sistema de Transporte Seguro, Eficiente, Incluyente y Sostenible	C02.A03 - Modificación del Título de la Concesión del Servicio Público de Transporte.	FSTSElySC02A03 - Porcentaje de Concesiones modificadas del Servicio Público de Transporte.	26.087	28.462	109.103	Verde
12	E029 - Fomento del Sistema de Transporte Seguro, Eficiente, Incluyente y Sostenible	C02.A04 - Certificación de Concesiones del Servicio Público de Transporte.	FSTSElySC02A04 - Porcentaje de Concesiones certificadas del Servicio de Público de Transporte.	73.529	80.00	108.800	Verde
13	E029 - Fomento del Sistema de Transporte Seguro, Eficiente, Incluyente y Sostenible	C03 - Licencias y/o Permisos de Conducir en sus diferentes tipos y modalidades expedidas.	FSTSElySC03 - Porcentaje de Licencias y/o Permisos de Conducir aprobados.	98.356	99.615	101.280	Verde
14	E029 - Fomento del Sistema de Transporte Seguro, Eficiente, Incluyente y Sostenible	C03.A01 - Capacitación a Operadoras y Operadores del Servicio Público de Transporte.	FSTSElySC03A01 - Porcentaje de Operadoras y Operadores del Servicio Público de Transporte capacitados.	100.000	99.800	99.800	Verde
15	G006 - Inspección, Vigilancia y Regulación de la Movilidad	F - Contribuir a garantizar la planeación del territorio y las ciudades, mediante propuestas con base en zonas de oportunidad en materia de transporte público en cada región.	PED2011 - Porcentaje de municipios con programas de movilidad y seguridad vial elaborados	100.00	100.00	100.00	Verde
16	G006 - Inspección, Vigilancia y Regulación de la Movilidad	P - El Modelo de movilidad y seguridad vial Federal se actualiza y contribuye a la construcción de un modelo de ordenamiento territorial, conectado, seguro, incluyente y sostenible.	1103011 - Porcentaje de variables incluidas en el modelo de movilidad que contribuyen a un modelo de ordenamiento territorial, conectado, seguro, incluyente y sostenible	100.00	100.00	100.00	Verde
17	G006 - Inspección, Vigilancia y Regulación de la Movilidad	C01 - Acciones y/o Instrumentos de Movilidad, Seguridad Vial y Transporte Sostenibles y Armonizados.	IVyRMC01 - Porcentaje de Acciones y/o Instrumentos sostenibles y armonizados de Movilidad, Seguridad Vial y Transporte.	100.00	100.00	100.00	Verde
18	G006 - Inspección, Vigilancia y Regulación de la Movilidad	C01.A01 - Elaboración de Diagnósticos Integrales de Movilidad e Infraestructura Vial en el Estado.	IVyRMC01A01 - Porcentaje de Diagnósticos Municipales concluidos en materia de Movilidad e Infraestructura Vial.	100.00	100.00	100.00	Verde
19	G006 - Inspección, Vigilancia y Regulación de la Movilidad	C01.A02 - Elaboración de Auditorías de Movilidad y Seguridad Vial en el Estado.	IVyRMC01A02 - Porcentaje de Auditorías concluidas en materia Movilidad y Seguridad Vial.	100.00	100.00	100.00	Verde
20	G006 - Inspección, Vigilancia y Regulación de la Movilidad	C01.A04 - Conformación del Registro de Estacionamientos Públicos en el Estado.	IVyRMC01A04 - Porcentaje de Municipios con incorporación al Registros de Estacionamientos Públicos.	100.00	100.00	100.00	Verde
21	G006 - Inspección, Vigilancia y Regulación de la Movilidad	C02 - Servicio de Transporte con Normativas cumplidas.	IVyRMC02 - Porcentaje de vehículos con incidencias detectadas durante las supervisiones y recorridos de vigilancia.	17.778	17.778	100.000	Verde

**Medio de Verificación correspondiente al 4º Trimestre 2025**  
**5339 - Instituto de Movilidad del Estado de Quintana Roo**

No.	Programa Presupuestario Sustantivo	Resumen Narrativo	Indicador	Porcentaje Programado	Porcentaje Ejecutado	Porcentaje de Cumplimiento	Semaforización Alcanzada
22	G006 - Inspección, Vigilancia y Regulación de la Movilidad	C02.A01 - Conclusión de Procedimientos Administrativos de Sanción Solventada del Servicio Público y Privado de Transporte.	IVyRMC02A01 - Porcentaje de Concesionarios y Permisionarios que concluyeron los Procedimientos Administrativos de Sanción Solventada.	60.000	60.000	100.000	Verde
23	G006 - Inspección, Vigilancia y Regulación de la Movilidad	C02.A02 - Atención oportuna de quejas hacia el Servicio Público de Transporte	RSMTC01A02 - Porcentaje de quejas con resultado satisfactorio.	76.923	76.923	100.000	Verde
24	G006 - Inspección, Vigilancia y Regulación de la Movilidad	C02.A03 - Renovación del Parque Vehicular del Servicio Público de Transporte.	IVyRMC02A03 - Porcentaje de vehículos del Servicio Público de Transporte con Cartas Responsivas autorizadas.	11.135,000	11.691,000	104.994,000	Verde
25	G006 - Inspección, Vigilancia y Regulación de la Movilidad	C02.A04 - Conformación del Registro Estatal de Licencias de Conducir.	IVyRMC02A04 - Porcentaje de Conductoras y Conductores que conforman el Registro Estatal de Licencias	97.257,000	99.615,000	102.425,000	Verde
26	G006 - Inspección, Vigilancia y Regulación de la Movilidad	C02.A05 - Integración y organización documental del Registro Público de Transporte y Movilidad	IVyRMC02A05 - Porcentaje de expedientes de concesiones depuradas y/o acomodados por Sindicato	100.00	100.00	100.00	Verde

Elaboro  
  
Mtra. Virginia Guadalupe Villanueva Quijano  
Jefa del Depto. de Programación y Presupuesto

Reviso y Autorizo  
  
Lic. Lisbeth Espinoza Herrera  
Directora de Administración, Finanzas y de Archivos.