

# INFORME DE AUDITORÍA EXTERNA A LOS ESTADOS FINANCIEROS DEL:

## INSTITUTO DE MOVILIDAD DEL ESTADO DE QUINTANA ROO.

### EJERCICIO 2024

MOVILIDAD  
31 MAR 2025  
RECIBIDO



## **CONTENIDO:**

- 1. INFORME DE AUDITORÍA EMITIDO POR UN AUDITOR INDEPENDIENTE.**
- 2. ESTADOS FINANCIEROS.**
  - **ESTADO DE SITUACIÓN FINANCIERA**
  - **ESTADO DE ACTIVIDADES**
  - **ESTADO DE VARIACIÓN EN LA HACIENDA PÚBLICA**
  - **ESTADO DE CAMBIOS EN LA SITUACIÓN FINANCIERA**
  - **ESTADO DE FLUJOS DE EFECTIVO**
  - **ESTADO ANALÍTICO DEL ACTIVO**
  - **ESTADO ANALÍTICO DE LA DEUDA Y OTROS PASIVOS**
  - **INFORME SOBRE PASIVOS CONTINGENTES**
- 3. NOTAS A LOS ESTADOS FINANCIEROS.**
- 4. INFORME DE OBSERVACIONES Y RECOMENDACIONES.**

**"INFORME DE AUDITORÍA EMITIDO POR UN AUDITOR INDEPENDIENTE".**

*Lic. Rafael Hernández Kotasek  
Encargado del Despacho de la Dirección General  
Instituto de Movilidad del Estado de Quintana Roo.*

***Informe sobre la auditoría de los Estados Financieros.***

***Opinión.***

Hemos auditado los estados financieros del Instituto de Movilidad del Estado de Quintana Roo, que comprenden el Estado de Situación Financiera al 31 de Diciembre de 2024, el Estado de Actividades, el Estado de Variación en la Hacienda Pública y el Estado de Flujos de Efectivo, que corresponden al ejercicio terminado en esa fecha, así como las notas explicativas de los estados financieros que incluyen un resumen de las políticas contables significativas.

En nuestra opinión, los estados financieros adjuntos presentan fielmente, en todos los aspectos materiales, *la situación* financiera del Instituto de Movilidad del Estado de Quintana Roo, al 31 de Diciembre de 2024, así como de sus actividades, variaciones en la hacienda pública y flujos de efectivo, correspondientes al ejercicio terminado en esa fecha, de conformidad con las normas y políticas contables emitidas por el Consejo Nacional de Armonización Contable, así como de las adoptadas por el ente público.

***Fundamento de la Opinión.***

Hemos llevado a cabo nuestra auditoría de conformidad con las Normas Internacionales de Auditoría (NIA). Nuestra responsabilidad de acuerdo con dichas normas se describe más adelante en la sección denominada *Responsabilidades del Auditor en relación con la auditoría de los estados financieros de nuestro informe.* Somos independientes de la Entidad auditada de conformidad con el Código de Ética para Profesionales de la Contabilidad del Consejo de Normas Internacionales de Ética para Contadores (Código de Ética del IESBA) cumplimos con los requerimientos de ética que son aplicables a nuestra auditoría de los estados financieros, y hemos cumplido con las demás responsabilidades de ética de conformidad de esos requerimientos y con el Código de Ética del IESBA. Consideramos que la evidencia de auditoría que hemos obtenido proporciona una base suficiente y adecuada para nuestra opinión.

***Otras Cuestiones.***

Los estados financieros correspondientes al ejercicio fiscal terminado el 31 de Diciembre de 2023, fueron auditados por otra firma de auditores externos y fueron aplicadas las normas aplicables en tales períodos, por lo que respecta al ejercicio fiscal 2024, la auditoría se realizó con base a las normas internacionales de auditoría; los cuales exigen la evaluación de los riesgos de incorrección material y el diseño de técnicas de auditoría para responder a tales riesgos, determinando una opinión no modificada.



### ***Responsabilidad de la Administración en relación con los estados financieros.***

La Administración del Instituto de Movilidad del Estado de Quintana Roo, es responsable de la preparación y presentación fiel de los estados financieros adjuntos de acuerdo con las Normas y Políticas contables adoptadas, y del control interno que la Administración consideró necesario para permitir la preparación de estados financieros libres de incorrección material, debida a fraude o error.

Al preparar los estados financieros, la Administración es responsable de evaluar la capacidad del Instituto de Movilidad del Estado de Quintana Roo, para continuar operando o en funcionamiento, revelando, en su caso, las cuestiones relativas de la "existencia permanente" y utilizando bases contables aplicables a los entes en funcionamiento a menos de que la entidad tenga intenciones de liquidar la entidad o de cesar operaciones, o bien que no exista otra alternativa.

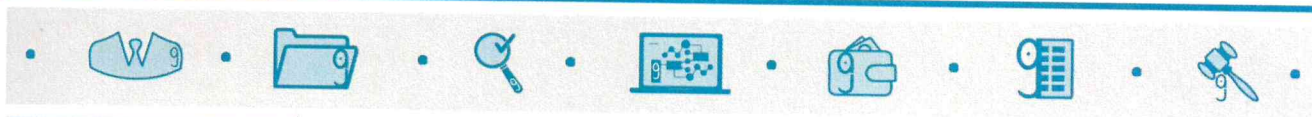
Los responsables de la administración del Instituto de Movilidad del Estado de Quintana Roo, son responsables de la supervisión del proceso de reporte financiero de la entidad.

### ***Responsabilidad del auditor en relación con la auditoría de los estados financieros.***

Nuestro objetivo es obtener una seguridad razonable de que los estados financieros en su conjunto están libres de incorrección material debida a fraude o error y emitir un informe de auditoría que contiene nuestra opinión. Seguridad razonable es un alto grado de seguridad, pero no garantiza que la auditoría realizada de conformidad a las NIA siempre detecte una incorrección material cuando existe. Las incorrecciones pueden deberse a fraude o error y se consideran materiales si, individualmente o forma generalizada, puede preverse razonablemente que influyan en las decisiones económicas que los usuarios toman basándose en los estados financieros.

Como parte de una auditoría de conformidad con las NIA, aplicamos nuestro juicio profesional y mantenemos una actitud de escepticismo profesional durante toda la auditoría. También:

- Identificamos y valoramos los riesgos de incorrección material en los estados financieros, debida a fraude o error diseñamos y aplicamos procedimientos de auditoría para responder a dichos riesgos y abstenemos evidencia de auditoría suficiente y adecuada para proporcionar una base para nuestra opinión. El riesgo de no detectar una incorrección material debida a fraude es más elevado que en el caso de una incorrección material debida a error, ya que el fraude puede implicar colusión, falsificación, omisiones deliberadas, manifestaciones intencionadamente erróneas o la elusión del control interno.
- Obtenemos conocimiento del control interno relevante para la auditoría con el fin de diseñar procedimientos de auditoría que sean adecuados en función de las circunstancias y no con la finalidad de expresar una opinión sobre la eficiencia del control interno de la entidad.
- Evaluamos la adecuación de las políticas contables aplicadas y la razonabilidad de las estimaciones contables y la correspondiente información revelada por la administración.




- Concluimos sobre lo adecuado de la utilización, por la dirección, del postulado básico de contabilidad gubernamental *Existencia Permanente (NIF A1 y A2 Negocio en Marcha)* y basándonos en evidencia de auditoría obtenida, concluimos sobre si existe o no una incertidumbre material relacionada con hechos o con condiciones que pueden generar deudas significativas sobre la capacidad del Ente para continuar como Negocio en Marcha. Si concluimos que existe una incertidumbre material, se requiere que llamemos la atención en nuestro informe de auditoría sobre la correspondiente información revelada en los estados financieros o, si dichas revelaciones no son adecuadas, que expresemos una opinión modificada. Nuestra conclusión se basa en evidencia de auditoría obtenida hasta la fecha de nuestro informe de auditoría. Sin embargo, hechos o condiciones futuros pueden ser causa de que el Ente deje de ser una organización en funcionamiento.

Comunicamos con los responsables de la administración de la Entidad, entre otras cuestiones, el alcance y el momento de realización debidamente planificada de la auditoría y los hallazgos significativos de la auditoría, así como cualquier deficiencia significativa del control interno que identificamos en el transcurso de la auditoría.

ATENTAMENTE

González Alonzo y Asociados, S.C.P.



C.P.C. Alberto René González Escalante  
REGISTRO AGAFF 10387  
Cédula Profesional 1492452  
Mérida, Yucatán a 31 de marzo de 2025





# INSTITUTO DE MOVILIDAD DEL ESTADO DE QUINTANA ROO

Estado de Situación Financiera  
Al 31 de diciembre de 2024



(Cifras en Pesos)

CONCEPTO	2024	2023	CONCEPTO	2024	2023
<b>ACTIVO</b>			<b>PASIVO</b>		
<b>ACTIVO CIRCULANTE</b>			<b>PASIVO CIRCULANTE</b>		
EFFECTIVO Y EQUIVALENTES	\$167,121,136.44	\$45,564,261.35	CUENTAS POR PAGAR A CORTO PLAZO	\$15,723,682.28	\$10,188,560.04
DERECHOS A RECIBIR EFECTIVO O EQUIVALENTES	\$9,947,946.34	\$11,566,203.99	DOCUMENTOS POR PAGAR A CORTO PLAZO	\$0.00	\$0.00
DERECHOS A RECIBIR BIENES O SERVICIOS	\$44,182.00	\$0.00	PORCIÓN A CORTO PLAZO DE LA DEUDA PÚBLICA A LARGO PLAZO	\$0.00	\$0.00
INVENTARIOS	\$0.00	\$0.00	TÍTULOS Y VALORES A CORTO PLAZO	\$0.00	\$0.00
ALMACENES	\$0.00	\$0.00	PASIVOS DIFERIDOS A CORTO PLAZO	\$0.00	\$0.00
ESTIMACIÓN POR PÉRDIDA O DETERIORO DE ACTIVOS CIRCULANTES	\$0.00	\$0.00	FONDOS Y BIENES DE TERCEROS EN GARANTÍA Y/O ADMINISTRACIÓN A CORTO PLAZO	\$143,570.44	\$196,468.00
OTROS ACTIVOS CIRCULANTES	\$421,675.41	\$386,710.41	PROVISIONES A CORTO PLAZO	\$0.00	\$0.00
			OTROS PASIVOS A CORTO PLAZO	\$453,687.11	\$0.00
<b>Total de Activos Circulantes</b>	<b>\$177,534,940.19</b>	<b>\$57,517,175.75</b>	<b>Total de Pasivos Circulantes</b>	<b>\$16,320,939.83</b>	<b>\$10,385,028.04</b>
<b>ACTIVO NO CIRCULANTE</b>			<b>PASIVO NO CIRCULANTE</b>		
INVERSIONES FINANCIERAS A LARGO PLAZO	\$0.00	\$0.00	CUENTAS POR PAGAR A LARGO PLAZO	\$0.00	\$0.00
DERECHOS A RECIBIR EFECTIVO O EQUIVALENTES A LARGO PLAZO	\$0.00	\$0.00	DOCUMENTOS POR PAGAR A LARGO PLAZO	\$0.00	\$0.00
BIENES INMUEBLES, INFRAESTRUCTURA Y CONSTRUCCIONES EN PROCESO	\$0.00	\$24,996,831.69	DEUDA PÚBLICA A LARGO PLAZO	\$0.00	\$0.00
BIENES MUEBLES	\$22,164,985.20	\$13,268,692.75	PASIVOS DIFERIDOS A LARGO PLAZO	\$0.00	\$0.00
ACTIVOS INTANGIBLES	\$1,046,162.75	\$1,046,162.75	FONDOS Y BIENES DE TERCEROS EN GARANTÍA Y/O ADMINISTRACIÓN A LARGO PLAZO	\$0.00	\$0.00
DEPRECIACIÓN, DETERIORO Y AMORTIZACIÓN ACUMULADA DE BIENES	-\$9,033,546.16	-\$7,121,442.75	PROVISIONES A LARGO PLAZO	\$0.00	\$0.00
ACTIVOS DIFERIDOS	\$0.00	\$0.00			
ESTIMACIÓN POR PÉRDIDA O DETERIORO DE ACTIVOS NO CIRCULANTES	\$0.00	\$0.00	<b>Total de Pasivos No Circulantes</b>	<b>\$0.00</b>	<b>\$0.00</b>
OTROS ACTIVOS NO CIRCULANTES	\$0.00	\$0.00			
<b>Total de Activos No Circulantes</b>	<b>\$14,177,601.79</b>	<b>\$32,190,244.44</b>	<b>Total del Pasivo</b>	<b>\$16,320,939.83</b>	<b>\$10,385,028.04</b>
<b>Total del Activo</b>	<b>\$191,712,541.98</b>	<b>\$89,707,420.19</b>	<b>HACIENDA PÚBLICA/ PATRIMONIO</b>		
			<b>HACIENDA PÚBLICA/PATRIMONIO CONTRIBUIDO</b>	<b>\$4,975,956.05</b>	<b>\$4,975,021.05</b>
			APORTACIONES	\$0.00	\$0.00
			DONACIONES DE CAPITAL	\$1,606,473.57	\$1,606,473.57
			ACTUALIZACIÓN DE LA HACIENDA PÚBLICA/PATRIMONIO	\$3,369,482.48	\$3,368,547.48
			<b>HACIENDA PÚBLICA /PATRIMONIO GENERADO</b>	<b>\$170,415,646.10</b>	<b>\$74,347,371.10</b>
			RESULTADOS DEL EJERCICIO (AHORRO/ DESAHORRO)	\$122,553,115.11	\$40,773,268.44
			RESULTADOS DE EJERCICIOS ANTERIORES	\$47,729,893.22	\$33,430,607.56
			REVALUOS	\$0.00	\$0.00
			RESERVAS	\$0.00	\$0.00

Importe Basados en Saldo Iniciales



# INSTITUTO DE MOVILIDAD DEL ESTADO DE QUINTANA ROO


Estado de Situación Financiera  
Al 31 de diciembre de 2024



(Cifras en Pesos)

CONCEPTO	2024	2023	CONCEPTO	2024	2023
			RECTIFICACIONES DE RESULTADOS DE EJERCICIOS ANTERIORES	\$132,637.77	\$143,495.10
			EXCESO O INSUFICIENCIA EN LA ACTUALIZACIÓN DE LA HACIENDA PÚBLICA/ PATRIMONIO	\$0.00	\$0.00
			RESULTADO POR POSICIÓN MONETARIA	\$0.00	\$0.00
			RESULTADO POR TENENCIA DE ACTIVOS NO MONETARIOS	\$0.00	\$0.00
			<b>Total Hacienda Pública/Patrimonio</b>	<b>\$175,391,602.15</b>	<b>\$79,322,392.15</b>
			<b>Total del Pasivo y Hacienda Pública/Patrimonio</b>	<b>\$191,712,541.98</b>	<b>\$89,707,420.19</b>

Bajo protesta de decir verdad declaramos que los Estados Financieros y sus notas, son razonablemente correctos y son responsabilidad del emisor".

  
Lic. Lisbeth Espinoza Herrera  
Directora de Administración, Finanzas y de Archivos

\_\_\_\_\_  
Mtro. Luis Rodrigo Alcázar Urrutia  
Director General



# INSTITUTO DE MOVILIDAD DEL ESTADO DE QUINTANA ROO



## Estado de Actividades

Del 01 de enero de 2024 al 31 de diciembre de 2024

(Cifras en Pesos)

Concepto	2024	2023
<b>INGRESOS Y OTROS BENEFICIOS</b>		
<b>INGRESOS DE GESTIÓN</b>		
IMPUESTOS	\$383,524,956.51	\$76,346,796.03
CUOTAS Y APORTACIONES DE SEGURIDAD SOCIAL	\$0.00	\$0.00
CONTRIBUCIONES DE MEJORAS	\$0.00	\$0.00
DERECHOS	\$0.00	\$0.00
PRODUCTOS	\$0.00	\$0.00
APROVECHAMIENTOS	\$412,015.47	\$0.00
INGRESOS POR VENTA DE BIENES Y PRESTACIÓN DE SERVICIOS	\$7,189,348.20	\$8,390,166.69
	\$375,923,592.84	\$67,956,629.34
<b>PARTICIPACIONES, APORTACIONES, CONVENIOS, INCENTIVOS DERIVADOS DE LA COLABORACIÓN FISCAL, FONDOS DISTINTOS DE APORTACIONES, TRANSFERENCIAS, ASIGNACIONES, SUBSIDIOS Y SUBVENCIONES, Y PENSIONES Y JUBILACIONES</b>	\$56,230,224.94	\$52,095,367.49
PARTICIPACIONES, APORTACIONES, CONVENIOS, INCENTIVOS DERIVADOS DE LA COLABORACIÓN FISCAL Y FONDOS DISTINTOS DE APORTACIONES	\$0.00	\$0.00
TRANSFERENCIAS, ASIGNACIONES, SUBSIDIOS Y SUBVENCIONES, Y PENSIONES Y JUBILACIONES	\$56,230,224.94	\$52,095,367.49
<b>OTROS INGRESOS Y BENEFICIOS</b>		
INGRESOS FINANCIEROS	\$9,929.89	\$249,487.63
INCREMENTO POR VARIACIÓN DE INVENTARIOS	\$9,929.89	\$147,414.63
DISMINUCIÓN DEL EXCESO DE ESTIMACIONES POR PÉRDIDA O DETERIORO U OBSOLESCENCIA	\$0.00	\$0.00
DISMINUCIÓN DEL EXCESO DE PROVISIONES	\$0.00	\$0.00
OTROS INGRESOS Y BENEFICIOS VARIOS	\$0.00	\$0.00
	\$0.00	\$102,073.00
<b>Total de Ingresos y Otros Beneficios</b>	<b>\$439,765,111.34</b>	<b>\$128,691,651.15</b>
<b>GASTOS Y OTRAS PÉRDIDAS</b>		
<b>GASTOS DE FUNCIONAMIENTO</b>		
SERVICIOS PERSONALES	\$191,290,348.17	\$86,237,355.36
MATERIALES Y SUMINISTROS	\$57,548,306.78	\$45,407,472.72
SERVICIOS GENERALES	\$10,134,114.21	\$7,272,719.32
	\$123,607,927.18	\$33,557,163.32
<b>TRANSFERENCIAS, ASIGNACIONES, SUBSIDIOS Y OTRAS AYUDAS</b>	\$122,957,364.89	\$285,763.52
TRANSFERENCIAS INTERNAS Y ASIGNACIONES AL SECTOR PÚBLICO	\$0.00	\$0.00
TRANSFERENCIAS AL RESTO DEL SECTOR PÚBLICO	\$121,553,099.28	\$0.00
SUBSIDIOS Y SUBVENCIONES	\$0.00	\$0.00
AYUDAS SOCIALES	\$0.00	\$0.00
PENSIONES Y JUBILACIONES	\$0.00	\$0.00
TRANSFERENCIAS A FIDEICOMISOS, MANDATOS Y CONTRATOS ANALOGOS	\$0.00	\$0.00
TRANSFERENCIAS A LA SEGURIDAD SOCIAL	\$0.00	\$0.00
DONATIVOS	\$0.00	\$0.00
TRANSFERENCIAS AL EXTERIOR	\$1,404,265.61	\$285,763.52
	\$0.00	\$0.00
<b>PARTICIPACIONES Y APORTACIONES</b>		
PARTICIPACIONES	\$0.00	\$0.00
APORTACIONES	\$0.00	\$0.00
CONVENIOS	\$0.00	\$0.00
	\$0.00	\$0.00
<b>INTERESES, COMISIONES Y OTROS GASTOS DE LA DEUDA PÚBLICA</b>		
INTERESES DE LA DEUDA PÚBLICA	\$0.00	\$0.00
COMISIONES DE LA DEUDA PÚBLICA	\$0.00	\$0.00
GASTOS DE LA DEUDA PÚBLICA	\$0.00	\$0.00
COSTO POR COBERTURAS	\$0.00	\$0.00
APOYOS FINANCIEROS	\$0.00	\$0.00
	\$0.00	\$0.00
<b>OTROS GASTOS Y PÉRDIDAS EXTRAORDINARIAS</b>		
ESTIMACIONES, DEPRECIACIONES, DETERIOROS, OBSOLESCENCIA Y AMORTIZACIONES	\$2,964,283.17	\$1,395,263.83
PROVISIONES	\$2,962,159.66	\$1,395,222.01
DISMINUCIÓN DE INVENTARIOS	\$0.00	\$0.00
OTROS GASTOS	\$0.00	\$0.00
	\$2,123.51	\$41.82



# INSTITUTO DE MOVILIDAD DEL ESTADO DE QUINTANA ROO




## Estado de Actividades Del 01 de enero de 2024 al 31 de diciembre de 2024

(Cifras en Pesos)

Concepto	2024	2023
<b>INVERSIÓN PÚBLICA</b>	<b>\$0.00</b>	<b>\$0.00</b>
INVERSIÓN PÚBLICA NO CAPITALIZABLE	\$0.00	\$0.00
<b>Total de Gastos y otras Pérdidas</b>	<b>\$317,211,996.23</b>	<b>\$87,918,382.71</b>
<b>Resultados del Ejercicio (Ahorro/Desahorro)</b>	<b>\$122,553,115.11</b>	<b>\$40,773,268.44</b>

"Bajo protesta de decir verdad declaramos que los Estados Financieros y sus notas, son razonablemente correctos y son responsabilidad del emisor".



---

Lic. Lisbeth Espinoza Herrera  
Directora de Administración, Finanzas y de Archivos



---

Mtro. Luis Rodrigo Alcázar Urrutia  
Director General

# INSTITUTO DE MOVILIDAD DEL ESTADO DE QUINTANA ROO

Estado de Variación en la Hacienda Pública  
Del 01 de enero de 2024 al 31 de diciembre de 2024



(Cifras en Pesos)

Concepto	Hacienda Pública/ Patrimonio Contribuido	Hacienda Pública/ Patrimonio Generado De Ejercicios Anteriores	Hacienda Pública/ Patrimonio Generado Del Ejercicio	Exceso o Insuficiencia en la Actualización de la Hacienda Pública / Patrimonio	Total
<b>HA PÚBLICA/PATRIMONIO CONTRIBUIDO NETO DE 2023</b>	\$4,975,021.05	\$0.00	\$0.00	\$0.00	\$4,975,021.05
RTACIONES	\$0.00	\$0.00	\$0.00	\$0.00	\$0.00
ACIONES DE CAPITAL	\$1,606,473.57	\$0.00	\$0.00	\$0.00	\$1,606,473.57
JALIZACIÓN DE LA HACIENDA PÚBLICA/PATRIMONIO	\$3,368,547.48	\$0.00	\$0.00	\$0.00	\$3,368,547.48
<b>HA PÚBLICA /PATRIMONIO GENERADO NETO DE 2023</b>	<b>\$0.00</b>	<b>\$33,574,102.66</b>	<b>\$40,773,268.44</b>	<b>\$0.00</b>	<b>\$74,347,371.10</b>
JLTADOS DEL EJERCICIO (AHORRO/ DESAHORRO)	\$0.00	\$0.00	\$40,773,268.44	\$0.00	\$40,773,268.44
JLTADOS DE EJERCICIOS ANTERIORES	\$0.00	\$33,430,607.56	\$0.00	\$0.00	\$33,430,607.56
ALUOS	\$0.00	\$0.00	\$0.00	\$0.00	\$0.00
ERVAS	\$0.00	\$0.00	\$0.00	\$0.00	\$0.00
TIFICACIONES DE RESULTADOS DE EJERCICIOS ANTERIORES	\$0.00	\$143,495.10	\$0.00	\$0.00	\$143,495.10
<b>LO INSUFICIENCIA EN LA ACTUALIZACIÓN DE LA HACIENDA PÚBLICA/ PATRIMONIO</b>	<b>\$0.00</b>	<b>\$0.00</b>	<b>\$0.00</b>	<b>\$0.00</b>	<b>\$0.00</b>
<b>ULTADO POR POSICIÓN MONETARIA</b>	<b>\$0.00</b>	<b>\$0.00</b>	<b>\$0.00</b>	<b>\$0.00</b>	<b>\$0.00</b>
<b>ULTADO POR TENENCIA DE ACTIVOS NO MONETARIOS</b>	<b>\$0.00</b>	<b>\$0.00</b>	<b>\$0.00</b>	<b>\$0.00</b>	<b>\$0.00</b>
<b>DA PÚBLICA / PATRIMONIO NETO FINAL DE 2023</b>	<b>\$4,975,021.05</b>	<b>\$33,574,102.66</b>	<b>\$40,773,268.44</b>	<b>\$0.00</b>	<b>\$79,322,392.15</b>
<b>S EN LA HACIENDA PÚBLICA/PATRIMONIO CONTRIBUIDO NETO DE 2024</b>	<b>\$935.00</b>	<b>\$0.00</b>	<b>\$0.00</b>	<b>\$0.00</b>	<b>\$935.00</b>
RTACIONES	\$0.00	\$0.00	\$0.00	\$0.00	\$0.00
ACIONES DE CAPITAL	\$0.00	\$0.00	\$0.00	\$0.00	\$0.00
JALIZACIÓN DE LA HACIENDA PÚBLICA/PATRIMONIO	\$935.00	\$0.00	\$0.00	\$0.00	\$935.00
<b>IONES DE LA HACIENDA PÚBLICA / PATRIMONIO GENERADO NETO DE 2024</b>	<b>\$0.00</b>	<b>\$14,299,285.66</b>	<b>\$81,768,989.34</b>	<b>\$0.00</b>	<b>\$96,068,275.00</b>
ULTADOS DEL EJERCICIO (AHORRO/ DESAHORRO)	\$0.00	\$0.00	\$122,553,115.11	\$0.00	\$122,553,115.11
ULTADOS DE EJERCICIOS ANTERIORES	\$0.00	\$14,299,285.66	-\$40,773,268.44	\$0.00	-\$26,473,982.78
ALUOS	\$0.00	\$0.00	\$0.00	\$0.00	\$0.00
ERVAS	\$0.00	\$0.00	\$0.00	\$0.00	\$0.00
TIFICACIONES DE RESULTADOS DE EJERCICIOS ANTERIORES	\$0.00	\$0.00	-\$10,857.33	\$0.00	-\$10,857.33
<b>IS EN EL EXCESO O INSUFICIENCIA EN LA ACTUALIZACIÓN DE LA HACIENDA</b>	<b>\$0.00</b>	<b>\$0.00</b>	<b>\$0.00</b>	<b>\$0.00</b>	<b>\$0.00</b>
<b>A/ PATRIMONIO NETO DE 2024</b>	<b>\$0.00</b>	<b>\$0.00</b>	<b>\$0.00</b>	<b>\$0.00</b>	<b>\$0.00</b>
ULTADO POR POSICIÓN MONETARIA	\$0.00	\$0.00	\$0.00	\$0.00	\$0.00
ULTADO POR TENENCIA DE ACTIVOS NO MONETARIOS	\$0.00	\$0.00	\$0.00	\$0.00	\$0.00
<b>DA PÚBLICA / PATRIMONIO NETO FINAL DE 2024</b>	<b>\$4,975,956.05</b>	<b>\$47,873,388.32</b>	<b>\$122,542,257.78</b>	<b>\$0.00</b>	<b>\$175,391,602.15</b>

ofesta de decir verdad declaramos que los Estados Financieros y sus notas, son razonablemente correctos y son responsabilidad del emisor".

Lic. Lisbeth Espinoza Herrera  
Directora de Administración, Finanzas y de Archivos

Mtro. Luis Rodrigo Alcázar Urrutia  
Director General



# INSTITUTO DE MOVILIDAD DEL ESTADO DE QUINTANA ROO



## Estado de Cambios en la Situación Financiera Del 01 de enero de 2024 al 31 de diciembre de 2024

(Cifras en Pesos)

Concepto	Origen	Aplicación
<b>ACTIVO</b>	<b>\$28,527,192.75</b>	<b>\$130,532,314.54</b>
<b>ACTIVO CIRCULANTE</b>	<b>\$1,618,257.65</b>	<b>\$121,636,022.09</b>
EFFECTIVO Y EQUIVALENTES	\$0.00	\$121,556,875.09
DERECHOS A RECIBIR EFECTIVO O EQUIVALENTES	\$1,618,257.65	\$0.00
DERECHOS A RECIBIR BIENES O SERVICIOS	\$0.00	\$44,182.00
INVENTARIOS	\$0.00	\$0.00
ALMACENES	\$0.00	\$0.00
ESTIMACIÓN POR PÉRDIDA O DETERIORO DE ACTIVOS CIRCULANTES	\$0.00	\$0.00
OTROS ACTIVOS CIRCULANTES	\$0.00	\$34,965.00
<b>ACTIVO NO CIRCULANTE</b>	<b>\$26,908,935.10</b>	<b>\$8,896,292.45</b>
INVERSIONES FINANCIERAS A LARGO PLAZO	\$0.00	\$0.00
DERECHOS A RECIBIR EFECTIVO O EQUIVALENTES A LARGO PLAZO	\$0.00	\$0.00
BIENES INMUEBLES, INFRAESTRUCTURA Y CONSTRUCCIONES EN PROCESO	\$24,996,831.69	\$0.00
BIENES MUEBLES	\$0.00	\$8,896,292.45
ACTIVOS INTANGIBLES	\$0.00	\$0.00
DEPRECIACIÓN, DETERIORO Y AMORTIZACIÓN ACUMULADA DE BIENES	\$1,912,103.41	\$0.00
ACTIVOS DIFERIDOS	\$0.00	\$0.00
ESTIMACIÓN POR PÉRDIDA O DETERIORO DE ACTIVOS NO CIRCULANTES	\$0.00	\$0.00
OTROS ACTIVOS NO CIRCULANTES	\$0.00	\$0.00
<b>PASIVO</b>	<b>\$5,988,809.35</b>	<b>\$52,897.56</b>
<b>PASIVO CIRCULANTE</b>	<b>\$5,988,809.35</b>	<b>\$52,897.56</b>
CUENTAS POR PAGAR A CORTO PLAZO	\$5,535,122.24	\$0.00
DOCUMENTOS POR PAGAR A CORTO PLAZO	\$0.00	\$0.00
PORCIÓN A CORTO PLAZO DE LA DEUDA PÚBLICA A LARGO PLAZO	\$0.00	\$0.00
TÍTULOS Y VALORES A CORTO PLAZO	\$0.00	\$0.00
PASIVOS DIFERIDOS A CORTO PLAZO	\$0.00	\$0.00
FONDOS Y BIENES DE TERCEROS EN GARANTÍA Y/O ADMINISTRACIÓN A CORTO PLAZO	\$0.00	\$52,897.56
PROVISIONES A CORTO PLAZO	\$0.00	\$0.00
OTROS PASIVOS A CORTO PLAZO	\$453,687.11	\$0.00
<b>PASIVO NO CIRCULANTE</b>	<b>\$0.00</b>	<b>\$0.00</b>
CUENTAS POR PAGAR A LARGO PLAZO	\$0.00	\$0.00
DOCUMENTOS POR PAGAR A LARGO PLAZO	\$0.00	\$0.00
DEUDA PÚBLICA A LARGO PLAZO	\$0.00	\$0.00
PASIVOS DIFERIDOS A LARGO PLAZO	\$0.00	\$0.00
FONDOS Y BIENES DE TERCEROS EN GARANTÍA Y/O ADMINISTRACIÓN A LARGO PLAZO	\$0.00	\$0.00
PROVISIONES A LARGO PLAZO	\$0.00	\$0.00
<b>HACIENDA PÚBLICA/ PATRIMONIO</b>	<b>\$96,080,067.33</b>	<b>\$10,857.33</b>
<b>HACIENDA PÚBLICA/PATRIMONIO CONTRIBUIDO</b>	<b>\$935.00</b>	<b>\$0.00</b>
APORTACIONES	\$0.00	\$0.00
DONACIONES DE CAPITAL	\$0.00	\$0.00
ACTUALIZACIÓN DE LA HACIENDA PÚBLICA/PATRIMONIO	\$935.00	\$0.00
<b>HACIENDA PÚBLICA /PATRIMONIO GENERADO</b>	<b>\$96,079,132.33</b>	<b>\$10,857.33</b>
RESULTADOS DEL EJERCICIO (AHORRO/ DESAHORRO)	\$81,779,846.67	\$0.00
RESULTADOS DE EJERCICIOS ANTERIORES	\$14,299,285.66	\$0.00
REVALÚOS	\$0.00	\$0.00
RESERVAS	\$0.00	\$0.00
RECTIFICACIONES DE RESULTADOS DE EJERCICIOS ANTERIORES	\$0.00	\$10,857.33
<b>EXCESO O INSUFICIENCIA EN LA ACTUALIZACIÓN DE LA HACIENDA PÚBLICA/ PATRIMONIO</b>	<b>\$0.00</b>	<b>\$0.00</b>
RESULTADO POR POSICIÓN MONETARIA	\$0.00	\$0.00
RESULTADO POR TENENCIA DE ACTIVOS NO MONETARIOS	\$0.00	\$0.00



# INSTITUTO DE MOVILIDAD DEL ESTADO DE QUINTANA ROO



## Estado de Cambios en la Situación Financiera Del 01 de enero de 2024 al 31 de diciembre de 2024

(Cifras en Pesos)

Concepto	Origen	Aplicación
----------	--------	------------

"Bajo protesta de decir verdad declaramos que los Estados Financieros y sus notas, son razonablemente correctos y son responsabilidad del emisor".



---

Lic. Lisbeth Espinoza Herrera  
Directora de Administración, Finanzas y de Archivos



---

Mtro. Luis Rodrigo Alcázar Urrutia  
Director General

Esta hoja de firmas forma parte del Estado de Cambios en la Situación Financiera del Instituto de Movilidad del Estado de Quintana Roo, del 01 de enero de 2024 al 31 de diciembre de 2024.



# INSTITUTO DE MOVILIDAD DEL ESTADO DE QUINTANA ROO



## Estado de Flujos de Efectivo Del 01 de enero de 2024 al 31 de diciembre de 2024

(Cifras en Pesos)

Concepto	2024	2023
<b>FLUJOS DE EFECTIVO DE LAS ACTIVIDADES DE OPERACIÓN</b>		
<b>ORIGEN</b>	<b>\$439,755,181.45</b>	<b>\$126,885,040.52</b>
IMPUESTOS	\$0.00	\$0.00
CUOTAS Y APORTACIONES DE SEGURIDAD SOCIAL	\$0.00	\$0.00
CONTRIBUCIONES DE MEJORAS	\$0.00	\$0.00
DERECHOS	\$0.00	\$0.00
PRODUCTOS	\$412,015.47	\$0.00
APROVECHAMIENTOS	\$7,189,348.20	\$7,914,165.69
INGRESOS POR VENTA DE BIENES Y PRESTACIÓN DE SERVICIOS	\$375,923,592.84	\$66,875,507.34
PARTICIPACIONES, APORTACIONES, CONVENIOS, INCENTIVOS DERIVADOS DE LA COLABORACIÓN FISCAL Y FONDOS DISTINTOS DE APORTACIONES	\$0.00	\$0.00
TRANSFERENCIAS, ASIGNACIONES, SUBSIDIOS Y SUBVENCIONES, Y PENSIONES Y JUBILACIONES	\$56,230,224.94	\$52,095,367.49
OTROS ORIGENES DE OPERACIÓN	\$0.00	\$0.00
<b>APLICACIÓN</b>	<b>\$309,682,879.89</b>	<b>\$85,193,214.01</b>
Servicios Personales	\$54,360,570.96	\$42,568,780.66
Materiales y Suministros	\$9,424,465.10	\$6,612,652.34
Servicios Generales	\$118,897,692.87	\$31,424,137.76
Transferencias Internas y Asignaciones al Sector Público	\$0.00	\$0.00
Transferencias al resto del Sector Público	\$121,540,214.78	\$0.00
Subsidios y Subvenciones	\$0.00	\$0.00
Ayudas Sociales	\$0.00	\$0.00
Pensiones y Jubilaciones	\$0.00	\$0.00
Transferencias a Fideicomisos, Mandatos y Otros Análogos	\$0.00	\$0.00
TRANSFERENCIAS A LA SEGURIDAD SOCIAL	\$0.00	\$0.00
Donativos	\$1,192,655.16	\$285,763.52
Transferencias al exterior	\$0.00	\$0.00
Participaciones	\$0.00	\$0.00
Aportaciones	\$0.00	\$0.00
Convenios	\$0.00	\$0.00
OTRAS APLICACIONES DE OPERACIÓN	\$4,267,281.02	\$4,301,879.73
<b>FLUJOS NETOS DE EFECTIVO POR ACTIVIDADES DE OPERACIÓN</b>	<b>\$130,072,301.56</b>	<b>\$41,691,826.51</b>
<b>FLUJOS DE EFECTIVO DE LAS ACTIVIDADES DE INVERSIÓN</b>		
<b>ORIGEN</b>	<b>\$0.00</b>	<b>\$0.00</b>
BIENES INMUEBLES, INFRAESTRUCTURA Y CONSTRUCCIONES EN PROCESO	\$0.00	\$0.00
BIENES MUEBLES	\$0.00	\$0.00
OTROS ORIGENES DE INVERSIÓN	\$0.00	\$0.00
<b>APLICACIÓN</b>	<b>\$8,515,426.47</b>	<b>\$28,390,536.46</b>
BIENES INMUEBLES, INFRAESTRUCTURA Y CONSTRUCCIONES EN PROCESO	\$0.00	\$24,996,831.69
BIENES MUEBLES	\$8,515,426.47	\$2,449,789.69
OTRAS APLICACIONES DE INVERSIÓN	\$0.00	\$943,915.08
<b>FLUJOS NETOS DE EFECTIVO POR ACTIVIDADES DE INVERSIÓN</b>	<b>-\$8,515,426.47</b>	<b>-\$28,390,536.46</b>
<b>FLUJOS DE EFECTIVO DE LAS ACTIVIDADES DE FINANCIAMIENTO</b>		
<b>ORIGEN</b>	<b>\$0.00</b>	<b>\$0.00</b>
ENDEUDAMIENTO NETO	\$0.00	\$0.00
INTERNO	\$0.00	\$0.00
EXTERNO	\$0.00	\$0.00
OTROS ORIGENES DE FINANCIAMIENTO	\$0.00	\$0.00
<b>APLICACIÓN</b>	<b>\$0.00</b>	<b>\$0.00</b>
SERVICIOS DE LA DEUDA	\$0.00	\$0.00
INTERNO	\$0.00	\$0.00
EXTERNO	\$0.00	\$0.00
OTRAS APLICACIONES DE FINANCIAMIENTO	\$0.00	\$0.00
<b>FLUJOS NETOS DE EFECTIVO POR ACTIVIDADES DE FINANCIAMIENTO</b>	<b>\$0.00</b>	<b>\$0.00</b>
<b>INCREMENTO/DISMINUCIÓN NETA EN EL EFECTIVO Y EQUIVALENTES AL EFECTIVO</b>	<b>\$121,556,875.09</b>	<b>\$13,301,290.05</b>
<b>EFFECTIVO Y EQUIVALENTES AL EFECTIVO AL INICIO DEL EJERCICIO</b>	<b>\$45,564,261.35</b>	<b>\$32,262,971.30</b>



# INSTITUTO DE MOVILIDAD DEL ESTADO DE QUINTANA ROO




## Estado de Flujos de Efectivo Del 01 de enero de 2024 al 31 de diciembre de 2024

(Cifras en Pesos)

Concepto	2024	2023
EFFECTIVO Y EQUIVALENTES AL EFECTIVO AL FINAL DEL EJERCICIO	\$167,121,136.44	\$45,564,261.35

"Bajo protesta de decir verdad declaramos que los Estados Financieros y sus notas, son razonablemente correctos y son responsabilidad del emisor".



Lic. Lisbeth Espinoza Herrera  
Directora de Administración, Finanzas y de Archivos



Mtro. Luis Rodrigo Alcázar Urrutia  
Director General

Esta hoja de firmas forma parte del Estado de Flujos de Efectivo del Instituto de Movilidad del Estado de Quintana Roo, del 01 de enero de 2024 al 31 de diciembre de 2024.

# INSTITUTO DE MOVILIDAD DEL ESTADO DE QUINTANA ROO



## Estado Analítico del Activo

Del 01 de enero de 2024 al 31 de diciembre de 2024

(Cifras en Pesos)

Concepto	Saldo Inicial	Cargos del periodo	Abonos del periodo	Saldo Final	Variación del Periodo
<b>TIVO</b>	<b>\$89,707,420.19</b>	<b>\$1,059,589,557.20</b>	<b>\$957,584,435.41</b>	<b>\$191,712,541.98</b>	<b>\$102,005,121.79</b>
<b>CTIVO CIRCULANTE</b>	<b>\$57,517,175.75</b>	<b>\$1,048,588,880.33</b>	<b>\$928,571,115.89</b>	<b>\$177,534,940.19</b>	<b>\$120,017,764.44</b>
EFFECTIVO Y EQUIVALENTES	\$45,564,261.35	\$603,789,343.59	\$482,232,468.50	\$167,121,136.44	\$121,556,875.09
DERECHOS A RECIBIR EFECTIVO O EQUIVALENTES	\$11,566,203.99	\$440,660,662.88	\$442,278,920.53	\$9,947,946.34	-\$1,618,257.65
DERECHOS A RECIBIR BIENES O SERVICIOS	\$0.00	\$4,063,908.86	\$4,019,726.86	\$44,182.00	\$44,182.00
INVENTARIOS	\$0.00	\$0.00	\$0.00	\$0.00	\$0.00
ALMACENES	\$0.00	\$0.00	\$0.00	\$0.00	\$0.00
ESTIMACIÓN POR PÉRDIDA O DETERIORO DE ACTIVOS CIRCULANTES	\$0.00	\$0.00	\$0.00	\$0.00	\$0.00
OTROS ACTIVOS CIRCULANTES	\$386,710.41	\$74,965.00	\$40,000.00	\$421,675.41	\$34,965.00
<b>CTIVO NO CIRCULANTE</b>	<b>\$32,190,244.44</b>	<b>\$11,000,676.87</b>	<b>\$29,013,319.52</b>	<b>\$14,177,601.79</b>	<b>-\$18,012,642.65</b>
INVERSIONES FINANCIERAS A LARGO PLAZO	\$0.00	\$0.00	\$0.00	\$0.00	\$0.00
DERECHOS A RECIBIR EFECTIVO O EQUIVALENTES A LARGO PLAZO	\$0.00	\$0.00	\$0.00	\$0.00	\$0.00
BIENES INMUEBLES, INFRAESTRUCTURA Y CONSTRUCCIONES EN PROCESO	\$24,996,831.69	\$0.00	\$24,996,831.69	\$0.00	-\$24,996,831.69
BIENES MUEBLES	\$13,268,692.75	\$9,950,625.62	\$1,054,333.17	\$22,164,985.20	\$8,896,292.45
ACTIVOS INTANGIBLES	\$1,046,162.75	\$0.00	\$0.00	\$1,046,162.75	\$0.00
DEPRECIACIÓN, DETERIORO Y AMORTIZACIÓN ACUMULADA DE BIENES	-\$7,121,442.75	\$1,050,051.25	\$2,962,154.66	-\$9,033,546.16	-\$1,912,103.41
ACTIVOS DIFERIDOS	\$0.00	\$0.00	\$0.00	\$0.00	\$0.00
ESTIMACIÓN POR PÉRDIDA O DETERIORO DE ACTIVOS NO CIRCULANTES	\$0.00	\$0.00	\$0.00	\$0.00	\$0.00
OTROS ACTIVOS NO CIRCULANTES	\$0.00	\$0.00	\$0.00	\$0.00	\$0.00

o protesta de decir verdad declaramos que los Estados Financieros y sus notas, son razonablemente correctos y son responsabilidad del emisor".

  
 Lic. Lisbeth Espinoza Herrera  
 Directora de Administración, Finanzas y de Archivos

  
 Mtro. Luis Rodrigo Alcázar Urrutia  
 Director General

# INSTITUTO DE MOVILIDAD DEL ESTADO DE QUINTANA ROO

## Estado Analítico de la Deuda y Otros Pasivos


Del 01/ene./2024 Al 31/dic./2024



(Cifras en Pesos)

Clasificación de las Deudas	Moneda de Contratación	Institución o País Acreedor	Saldo Inicial del Periodo	Saldo Final del Periodo
<b>DEUDA PÚBLICA</b>				
<b>Corto Plazo</b>				
<b>Deuda Interna</b>				
Instituciones de Crédito	Peso	México	\$0.00	\$0.00
Títulos y Valores	Peso	México	\$0.00	\$0.00
Arrendamientos Financieros	Peso	México	\$0.00	\$0.00
<b>Deuda Externa</b>				
Organismos Financieros Internacionales	Peso	México	\$0.00	\$0.00
Deuda Bilateral	Peso	México	\$0.00	\$0.00
Títulos y Valores	Peso	México	\$0.00	\$0.00
Arrendamientos Financieros	Peso	México	\$0.00	\$0.00
<b>Subtotal de Deuda Pública a Corto Plazo</b>	<b>Peso</b>	<b>México</b>	<b>\$0.00</b>	<b>\$0.00</b>
<b>Largo Plazo</b>				
<b>Deuda Interna</b>				
Instituciones de Crédito	Peso	México	\$0.00	\$0.00
Títulos y Valores	Peso	México	\$0.00	\$0.00
Arrendamientos Financieros	Peso	México	\$0.00	\$0.00
<b>Deuda Externa</b>				
Organismos Financieros Internacionales	Peso	México	\$0.00	\$0.00
Deuda Bilateral	Peso	México	\$0.00	\$0.00
Títulos y Valores	Peso	México	\$0.00	\$0.00
Arrendamientos Financieros	Peso	México	\$0.00	\$0.00
<b>Subtotal de Deuda Pública a Largo Plazo</b>	<b>Peso</b>	<b>México</b>	<b>\$0.00</b>	<b>\$0.00</b>
<b>De Otros Pasivos</b>	<b>Peso</b>	<b>México</b>	<b>\$10,385,028.04</b>	<b>\$16,320,939.83</b>
<b>De Deuda Pública y Otros Pasivos</b>	<b>Peso</b>	<b>México</b>	<b>\$10,385,028.04</b>	<b>\$16,320,939.83</b>

En fe de decir verdad declaramos que los Estados Financieros y sus notas, son razonablemente correctos y son responsabilidad del emisor".

  
 Lic. Lisbeth Espinoza Herrera  
 Directora de Administración, Finanzas y de Archivos

  
 Mtro. Luis Rodrigo Alcázar Urrutia  
 Director General



# INSTITUTO DE MOVILIDAD DEL ESTADO DE QUINTANA ROO



## Informe sobre Pasivos Contingentes Al 31 de diciembre de 2024

"En Cumplimiento a lo dispuesto en los artículos 46, Fracción I, Inciso f), y 52 de la Ley General de Contabilidad Gubernamental y de conformidad con lo establecido en el Capítulo VII, Numeral, II, Inciso h) del Manual de Contabilidad Gubernamental emitido por el CONAC, el Ente Público informa lo siguiente:"

Cuenta	Concepto	Importe
7430-1	DEMANDAS ADMINISTRATIVAS EN PROCESO DE RESOLUCIÓN	\$179,085.00
7430-2	DEMANDAS ADMINISTRATIVAS EN PROCESO DE RESOLUCIÓN 2024.	\$366,772.00
7430-3	DEMANDAS LABORALES EN PROCESO DE RESOLUCIÓN 2024.	\$112,296.50
7440-1	RESOLUCIONES DE DEMANDAS ADMINISTRATIVAS EN PROCESO	\$179,085.00
7440-2	RESOLUCIONES DE DEMANDAS ADMINISTRATIVAS EN PROCESO 2024	\$366,772.00
7440-3	RESOLUCIÓN DE DEMANDAS LABORALES EN PROCESO 2024	\$112,296.50
<b>Total</b>		<b>\$1,316,307.00</b>

"Bajo protesta de decir verdad declaramos que los Estados Financieros y sus notas, son razonablemente correctos y son responsabilidad del emisor".

  
Lic. Liebeth Espinoza Herrera  
Directora de Administración, Finanzas y de Archivos

  
Mtro. Luis Rodrigo Alcázar Urrutia  
Director General



INSTITUTO DE MOVILIDAD DEL ESTADO DE QUINTANA ROO  
NOTAS A LOS ESTADOS FINANCIEROS  
AL 31 DE DICIEMBRE DE 2024  
PESOS



Las notas a los estados financieros son explicaciones que amplían el origen y significado de los datos y cifras que se presentan en los Estados Financieros, proporcionando información acerca del ente público, sus transacciones y otros eventos que lo han afectado o podrían afectar económicamente, las cuales son parte integrante de los mismos, teniendo presente los postulados de revelación suficiente e importancia relativa.

El objetivo es revelar y proporcionar información adicional que no se presenta en los Estados Financieros, pero que es relevante para la comprensión de alguno de ellos. Lo anterior para dar cumplimiento a los artículos 46, fracción I, inciso g), 47, 48 y 49 de la Ley General de Contabilidad Gubernamental (LGCG).

Las Notas a los Estados Financieros deberán incluir en el encabezado los siguientes datos: Nombre del Ente Público, la denominación "Notas a los Estados Financieros", periodo de que se trata y la unidad monetaria en que están expresadas las cifras (pesos).

Continúan presentándose los tres tipos de notas que acompañan a los Estados Financieros, a saber:

- a) Notas de gestión administrativa.
- b) Notas de desglose, y
- c) Notas de memoria (cuentas de orden).

### a) NOTAS DE GESTIÓN ADMINISTRATIVA

Estas Notas tienen como objetivo la revelación del contexto y de los aspectos económico-financieros más relevantes que influyeron en las decisiones del periodo, y que deberán ser considerados en la elaboración de los estados financieros para la mayor comprensión de los mismos y sus particularidades.

De esta manera, se informan y explican las condiciones relacionadas con la información financiera de cada periodo de gestión; además, de exponer aquellas políticas que podrían afectar la toma de decisiones en periodos posteriores.

#### Autorización e Historia

Se informará sobre:

- a) Fecha de creación del ente público.

El Instituto de Movilidad del Estado de Quintana Roo, fue creado bajo decreto de Ley el 14 de Junio de 2018 como un Organismo Público Descentralizado del Poder Ejecutivo del Gobierno, con personalidad jurídica y patrimonio propio, la cual le corresponde crear, desarrollar, regular y garantizar la aplicación de políticas de movilidad para el servicio de transporte con eficiencia y calidad a los prestadores, usuarios y ciudadanía en general en el Estado.

- b) Principales cambios en su estructura.

El Instituto al cierre del Periodo no ha sufrido cambios en su estructura.

#### Panorama Económico y Financiero

En relación a la información del Instituto de Movilidad del Estado de Quintana Roo, el panorama económico y financiero de este Instituto durante el periodo depende de la recaudación de los Ingresos Propios y de las transferencias de recursos del Estado para afrontar los pagos de Servicios Personales y a su vez los Gastos de Funcionamiento del mismo, para brindar un servicio de calidad por parte de este Instituto.

#### Organización y Objeto Social

Los Órganos de Gobierno del Instituto de Movilidad del Estado de Quintana Roo, son la H. Junta Directiva y el Director General. El Instituto de Movilidad es un Organismo Público Descentralizado del Poder Ejecutivo del Gobierno con personalidad jurídica y patrimonio propio, el cual tiene como propósito primordial y objeto social crear, desarrollar, regular y garantizar la aplicación de políticas de movilidad para el servicio de transporte con eficiencia y calidad a los prestadores, usuarios y ciudadanía en general en el Estado, teniendo la obligación de retener el Impuesto sobre la Renta por Sueldos y Salarios y retención por Arrendamiento durante el Ejercicio fiscal 2024 y que actualmente no cuenta con Fideicomisos, mandatos y análogos por fideicomitente o fideicomisario.

**i. Bases de Preparación de los Estados Financieros**

*El Instituto prepara los Estados Financieros cumpliendo con las disposiciones en materia de información financiera establecidas en los artículos 16, 21, 22, 44 y 46 de la Ley General de Contabilidad Gubernamental y el manual de contabilidad gubernamental en su capítulo VII emitida por el Consejo Nacional de Armonización Contable, respetando el cumplimiento establecidas por las Normas de Información Financiera (NIF).*

**ii. Políticas de Contabilidad Significativas**

*Con los principios, bases, reglas y procedimientos específicos adoptados por el ente público en la elaboración y presentación de sus estados financieros.  
 El ente público seleccionará y aplicará sus políticas contables de manera congruente para transacciones, otros eventos y condiciones que sean similares.*

*Las principales políticas contables para la formulación de los Estados Financieros son:  
 El registro de las operaciones se apegará de manera obligatoria al Marco Conceptual y Postulados Básicos de Contabilidad Gubernamental emitidos por el Consejo Nacional de Armonización Contable.*

*Los gastos se reconocen y registran en el momento que se realizan, independientemente de su pago.  
 Los ingresos se registran al momento de recibir los recursos en las cuentas del Instituto.*

**iii. Posición en Moneda Extranjera y Protección por Riesgo Cambiario**

*El Instituto no cuenta con operaciones en moneda extranjera y protección por Riesgos cambiario.*

**iv. Reporte Analítico del Activo**

*Debe mostrar la siguiente información:*

a) *El Instituto durante el ejercicio utilizó los metros de estimación de vida útil emitidos por el CONAC, para asignar los porcentajes de depreciación y amortización utilizados en los diferentes tipos de activos, como lo detalla la tabla siguiente:*

1.2.3	BIENES INMUEBLES, INFRAESTRUCTURA Y CONSTRUCCIONES EN PROCESO	Años de vida útil	% de depreciación anual
1.2.3.2	Viviendas	50	2
1.2.3.3	Edificios No Habitacionales	30	3.3
1.2.3.4	Infraestructura	25	4
1.2.3.9	Otros Bienes Inmuebles	20	5
<b>1.2.4</b>	<b>BIENES MUEBLES</b>		
<b>1.2.4.1</b>	<b>Mobiliario y Equipo de Administración</b>		
1.2.4.1.1	Muebles de Oficina y Estantería	10	10
1.2.4.1.2	Muebles, Excepto De Oficina Y Estantería	10	10
1.2.4.1.3	Equipo de Cómputo y de Tecnologías de la Información	3	33.3
1.2.4.1.9	Otros Mobiliarios y Equipos de Administración	10	10
<b>1.2.4.2</b>	<b>Mobiliario y Equipo Educativo y Recreativo</b>		
1.2.4.2.1	Equipos y Aparatos Audiovisuales	3	33.3
1.2.4.2.2	Aparatos Deportivos	5	20
1.2.4.2.3	Cámaras Fotográficas y de Video	3	33.3
1.2.4.2.9	Otro Mobiliario y Equipo Educativo y Recreativo	5	20
<b>1.2.4.3</b>	<b>Equipo e Instrumental Médico y de Laboratorio</b>		
1.2.4.3.1	Equipo Médico y de Laboratorio	5	20
1.2.4.3.2	Instrumental Médico y de Laboratorio	5	20
<b>1.2.4.4</b>	<b>Equipo de Transporte</b>		
1.2.4.4.1	Automóviles y Equipo Terrestre	5	20
1.2.4.4.2	Carrocerías y Remolques	5	20
1.2.4.4.3	Equipo Aeroespacial	5	20
1.2.4.4.4	Equipo Ferroviario	5	20
1.2.4.4.5	Embarcaciones	5	20
1.2.4.4.9	Otros Equipos de Transporte	5	20
<b>1.2.4.5</b>	<b>Equipo de Defensa y Seguridad</b>		
<b>1.2.4.6</b>	<b>Maquinaria, Otros Equipos y Herramientas</b>		



**INSTITUTO DE MOVILIDAD DEL ESTADO DE QUINTANA ROO**  
**NOTAS A LOS ESTADOS FINANCIEROS**  
**AL 31 DE DICIEMBRE DE 2024**  
**PESOS**



1.2.4.6.1	Maquinaria y Equipo Agropecuario	10	10
1.2.4.6.2	Maquinaria y Equipo Industrial	10	10
1.2.4.6.3	Maquinaria y Equipo de Construcción	10	10
1.2.4.6.4	Sistemas de Aire Acondicionado, Calefacción y de Refrigeración Industrial y Comercial	10	10
1.2.4.6.5	Equipo de Comunicación y Telecomunicación	10	10
1.2.4.6.6	Equipos de Generación Eléctrica, Aparatos y Accesorios Eléctricos	10	10
1.2.4.6.7	Herramientas y Máquinas-Herramienta	10	10
1.2.4.6.9	Otros Equipos	10	10
<b>1.2.4.8</b>	<b>Activos Biológicos</b>		
1.2.4.8.1	Bovinos	5	20
1.2.4.8.2	Porcinos	5	20
1.2.4.8.3	Aves	5	20
1.2.4.8.4	Ovinos y Caprinos	5	20
1.2.4.8.5	Peces y Acuicultura	5	20
1.2.4.8.6	Equinos	5	20
1.2.4.8.7	Especies Menores y de Zoológico	5	20
1.2.4.8.8	Arboles y Plantas	5	20
1.2.4.8.9	Otros Activos Biológicos	5	20

**8. Fideicomisos, Mandatos y Análogos**

El Instituto no cuenta en sus registros con fideicomisos, mandatos y análogos.

**9. Reporte de la Recaudación**

Al 31 de diciembre se recaudo el importe de \$439,755,181.45 ingresos recaudados en los 11 Municipios del Estado de Quintana Roo, recaudados a través de las plataformas del Servicio de Administración Tributaria de Quintana Roo (SATQ), a través del Sistema de Cobros del IMOVEQROO y por transferencias de ministraciones pagadas por la SEFIPLAN como continuación se detalla:

Clasificación	Concepto	Estimado anual	Modificado anual	Recaudado	Variación (Modificado VS Recaudado)	Avance de recaudación
INGRESO PROPIOS	PRODUCTOS	\$0.00	\$412,015.47	\$412,015.47	\$0.00	100.00%
INGRESO PROPIOS	APROVECHAMIENTOS	\$8,616,213.48	\$7,189,348.20	\$7,189,348.20	\$0.00	100.00%
INGRESO PROPIOS	INGRESOS POR VENTA DE BIENES, PRESTACIÓN DE SERVICIOS Y OTROS INGRESOS	\$81,383,786.52	\$375,923,592.84	\$375,923,592.84	\$0.00	100.00%
INGRESO ESTATAL	TRANSFERENCIAS, ASIGNACIONES, SUBSIDIOS Y SUBVENCIONES, Y PENSIONES Y JUBILACIONES	\$28,049,957.00	\$62,304,483.93	\$56,230,224.94	\$6,074,258.99	90.25%
<b>Total</b>		<b>\$118,049,957.00</b>	<b>\$445,829,440.44</b>	<b>\$439,755,181.45</b>	<b>\$6,074,258.99</b>	<b>98.64%</b>

Nota: Al 31 de diciembre de 2024 el Instituto de Movilidad no Cuenta con Ingresos Federales

**PROYECCIÓN E INGRESOS DEL EJERCICIO 2024.**

Rubro de ingreso	Enero	Febrero	Marzo	Abril	Mayo	Junio	Julio	Agosto	DICIEMBRE	Octubre	Noviembre	Diciembre	Total
APROVECHAMIENTOS	\$607,071.00	\$791,716.00	\$846,835.00	\$711,465.00	\$657,665.00	\$664,034.00	\$685,189.00	\$1,016,820.00	\$388,879.00	\$774,810.00	\$774,810.00	\$696,917.48	\$8,616,213.48
PRODUCTOS	\$0.00	\$0.00	\$0.00	\$0.00	\$0.00	\$0.00	\$0.00	\$0.00	\$0.00	\$0.00	\$0.00	\$0.00	\$0.00
INGRESOS POR VENTA DE BIENES, PRESTACIÓN DE SERVICIOS Y OTROS INGRESOS	\$8,995,095.52	\$9,182,293.00	\$11,068,186.00	\$7,554,385.00	\$9,154,185.00	\$7,890,433.00	\$4,814,397.00	\$4,870,970.00	\$4,852,791.00	\$4,300,638.00	\$4,387,267.00	\$4,313,146.00	\$81,383,786.52
TRANSFERENCIAS, ASIGNACIONES, SUBSIDIOS Y SUBVENCIONES, Y PENSIONES Y JUBILACIONES	\$1,437,775.00	\$1,939,190.00	\$1,638,448.00	\$1,736,298.00	\$1,899,716.00	\$8,127,756.00	\$3,032,633.00	\$1,386,492.00	\$1,447,485.00	\$1,345,330.00	\$1,391,072.00	\$2,667,782.00	\$28,049,957.00
<b>TOTAL</b>	<b>\$11,039,941.52</b>	<b>\$11,913,201.00</b>	<b>\$13,553,469.00</b>	<b>\$10,002,148.00</b>	<b>\$11,711,566.00</b>	<b>\$16,682,223.00</b>	<b>\$8,532,219.00</b>	<b>\$7,274,282.00</b>	<b>\$6,689,135.00</b>	<b>\$6,420,778.00</b>	<b>\$6,553,149.00</b>	<b>\$7,677,845.48</b>	<b>\$118,049,957.00</b>

**10. Información sobre la Deuda y el Reporte Analítico de la Deuda**

El Instituto de Movilidad del Estado de Quintana Roo no cuenta en sus registros con deuda financiera o crediticia.

**11. Calificaciones otorgadas**

El Instituto de Movilidad del Estado de Quintana Roo no ha sido sujeto a una calificación crediticia durante el ejercicio 2024.



INSTITUTO DE MOVILIDAD DEL ESTADO DE QUINTANA ROO  
NOTAS A LOS ESTADOS FINANCIEROS  
AL 31 DE DICIEMBRE DE 2024  
PESOS



12. Proceso de Mejora

Las principales políticas de control interno del Instituto de Movilidad del Estado de Quintana Roo van encaminadas a la eficiencia y eficacia de los recursos financieros, materiales y humanos que permitan un flujo equilibrado de la operatividad de los objetivos institucionales.

13. Información por Segmentos

Derivado de que aún no cuenta con una estructura autorizada este Instituto de Movilidad, no podemos emitir reportes financieros segmentados.

15. Eventos Posteriores al Cierre

El ente público informará el efecto en sus estados financieros de aquellos hechos ocurridos en el periodo posterior al que informa, que proporcionan mayor evidencia sobre eventos que le afectan económicamente y que no se conocían a la fecha de cierre.

16. Partes Relacionadas

El Instituto de Movilidad del Estado de Quintana Roo, en lo que se refiere a información contable que presenta está debidamente firmada por los responsables y contiene la leyenda "Bajo Protesta de decir verdad declaramos que los Estados Financieros y sus notas, son razonablemente correctos y son responsabilidad del emisor".

b) NOTAS DE DESGLOSE

I) NOTAS AL ESTADO DE ACTIVIDADES

Ingresos y Otros Beneficios

De los rubros que integran los grupos de: Ingresos de Gestión; Participaciones, Aportaciones, Convenios, Incentivos Derivados de la Colaboración Fiscal, Fondos Distintos de Aportaciones, Transferencias, Asignaciones, Subsidios y Subvenciones, y Pensiones y Jubilaciones; y Otros Ingresos y Beneficios, que en lo individual representen el 15% o más del total del rubro al que corresponden.

Cuenta	Concepto	Importe al 31 de diciembre de 2024	% de acuerdo al Rubro	Explicación de la cuenta
4000	INGRESOS Y OTROS BENEFICIOS	\$439,765,111.34		
4100	INGRESOS DE GESTIÓN	\$383,524,956.51		
4150	PRODUCTOS	\$412,015.47	100.00%	
4151-01	PRODUCTOS FINANCIEROS	\$412,015.47	100%	Representa en su mayoría los ingresos por intereses bancarios y redondeos a favor.
4160	APROVECHAMIENTOS	\$7,189,348.20	100.00%	
4162-01	MULTAS POR DERECHOS	\$5,369,871.85	74.69%	Representan los ingresos por infracciones a los ciudadanos
4168-01	ACTUALIZACIONES Y RECARGOS	\$1,819,476.35	25.31%	Representan los ingresos de los recargos de las actualizaciones y recargos pagados fuera del plazo establecido
4170	INGRESOS POR VENTA DE BIENES Y PRESTACIÓN DE SERVICIOS	\$375,923,592.84	100.00%	
4173-01	Revisión, análisis de documentos y elaboración del dictamen previo de la concesión o la expedición del permiso del servicio público o privado de transporte.	\$26,066,470.68	6.93%	
4173-02	Revisión, análisis y consideración de los instrumentos jurídicos idóneos para la transmisión o transferencia o cesión de derechos y obligaciones derivados de la concesión para la prestación del	\$3,589,916.00	0.95%	
4173-03	Revisión, análisis de documentos y expedición de constancia de toda información, registro, folio y certificación que realice el Registro Público de Transporte.	\$295,956.00	0.08%	
4173-04	Revisión y análisis de documentos para la modificación de concesiones, permisos o autorizaciones para el Servicio Público o Privado de Transporte de competencia estatal (cuando el error se origine	\$775,087.00	0.21%	
4173-05	Revisión y análisis de los documentos para el otorgamiento de prórroga para la operación de la concesión para el servicio público de competencia estatal.	\$42,455.00	0.01%	
4173-06	Revisión, análisis y expedición para el otorgamiento, reexpedición o reposición de licencias y permisos de conducir	\$308,216,823.20	81.99%	Representan los ingresos por emisión de licencias en los distintos municipios
4173-07	Inspección documental y físico mecánica de las unidades que prestan el servicio público o privado de transporte, equipamiento auxiliar o infraestructura para el cumplimiento de la obligación del	\$18,764,448.22	4.99%	
4173-09	Evaluación de los estudios de impacto de movilidad y seguridad vial	\$366.00	0.00%	
4173-12	Refrendo de la concesión del servicio público de transporte.	\$13,015,490.48	3.46%	
4173-13	Renovación de los permisos de los servicios públicos o privados de transporte.	\$779,446.00	0.21%	
4173-18	Inscripción de Vehículos, Permisos, Beneficiarios, Concesionarios y Autorizaciones al Registro Público de Transporte	\$55,429.00	0.01%	
4173-19	Por legalizaciones y Certificaciones	\$2,519.00	0.00%	
4173-20	Concepto de derechos de la Unidad de Transparencia, Acceso a la Información Pública y Protección de Datos Personales.	\$23.00	0.00%	
4173-21	Bases de Licitación	\$173,259.26	0.05%	
4173-22	Revisión y análisis de documentos previo a la expedición de la	\$627,936.00	0.17%	
4173-23	Revisión y análisis de documentos previo a la expedición de la autorización privada para la persona moral que medie o promueva el servicio privado de pasajeros contratado a través de plataformas	\$1,200,000.00	0.32%	
4173-26	Revisión, análisis de documentos y elaboración del acta de comparecencia para la designación de beneficiarios ante el IMOVEQROO	\$56,753.00	0.02%	
4173-27	Acreditaciones anuales a personas físicas o morales y direcciones de tránsito municipales que pretenden dedicarse a impartir cursos y clases de manejo y aplicar exámenes teóricos y prácticos de	\$871,828.00	0.23%	
4173-28	Fondo de Movilidad	\$1,098,887.00	0.29%	
4173-29	INGRESOS POR SUBASTA PÚBLICA	\$290,500.00	0.08%	
4200	PARTICIPACIONES, APORTACIONES, CONVENIOS, INCENTIVOS DERIVADOS DE LA COLABORACIÓN FISCAL, FONDOS DISTINTOS DE APORTACIONES, TRANSFERENCIAS, ASIGNACIONES, SUBSIDIOS Y SUBVENCIONES, Y PENSIONES Y JUBILACIONES	\$56,230,224.94	100.00%	
4221-01	TRANSFERENCIAS	\$56,230,224.94	100%	Representan los ingresos estatales ministrados por la SEFIPLAN
4300	OTROS INGRESOS Y BENEFICIOS	\$9,929.89	100.00%	
4319-1	INTERES BANCARIOS	\$1,460.77	14.71%	
4319-2	OTROS INGRESOS	\$8,469.12	85.29%	Representan los ingresos por redondeos a favor o no identificados.

**Gastos y Otras Pérdidas:**

1.

De los rubros que integran los grupos de: Gastos de Funcionamiento; Transferencias, Subsidios y Otras Ayudas; Participaciones y Aportaciones; Intereses, Comisiones y Otros Gastos de la Deuda Pública; Otros Gastos y Pérdidas

Extraordinarias, así como Inversión Pública, que en lo individual representen el 15% o más del total del rubro al que corresponden.

Cuenta	Concepto	Importe al 31 de diciembre de 2024	% de acuerdo al rubro	Explicación de la cuenta
<b>5000</b>	<b>GASTOS Y OTRAS PÉRDIDAS</b>	<b>\$317,211,996.23</b>		
<b>5100</b>	<b>GASTOS DE FUNCIONAMIENTO</b>	<b>\$191,290,348.17</b>		
<b>5110</b>	<b>SERVICIOS PERSONALES</b>	<b>\$57,548,306.78</b>	<b>100.00%</b>	
5111	REMUNERACIONES AL PERSONAL DE CARÁCTER PERMANENTE	\$15,399,248.50	26.76%	Representan los gastos en su mayoría de sueldo al personal de confianza
5112	REMUNERACIONES AL PERSONAL DE CARÁCTER TRANSITORIO	\$9,893,231.97	17.19%	Representan los gastos en su mayoría de sueldo al personal de honorarios
5113	REMUNERACIONES ADICIONALES Y ESPECIALES	\$21,296,888.10	37.01%	Representan los gastos en su mayoría a la compensación del personal de confianza
5114	SEGURIDAD SOCIAL	\$3,591,061.52	6.24%	
5115	OTRAS PRESTACIONES SOCIALES Y ECONÓMICAS	\$6,051,518.88	10.52%	
5116	PAGO DE ESTÍMULOS A SERVIDORES PÚBLICOS	\$1,316,357.81	2.29%	
<b>5120</b>	<b>MATERIALES Y SUMINISTROS</b>	<b>\$10,134,114.21</b>	<b>100.00%</b>	
5121	MATERIALES DE ADMINISTRACIÓN, EMISIÓN DE DOCUMENTOS Y ARTÍCULOS OFICIALES	\$3,811,326.75	37.61%	Representan en su mayoría gastos por adquisición de material de oficina como papelería, artículos de oficina como sillas, escritorios, etc.
5122	ALIMENTOS Y UTENSILIOS	\$239,198.18	2.36%	
5124	MATERIALES Y ARTÍCULOS DE CONSTRUCCIÓN Y DE REPARACIÓN	\$169,836.06	1.68%	
5125	PRODUCTOS QUÍMICOS, FARMACÉUTICOS Y DE LABORATORIO	\$125.26	0.00%	
5126	COMBUSTIBLES, LUBRICANTES Y ADITIVOS	\$4,775,874.10	47.13%	Representa en su mayoría los gastos por comprar de combustible para los vehículos.
5127	VESTUARIO, BLANCOS, PRENDAS DE PROTECCIÓN Y ARTÍCULOS DEPORTIVOS	\$610,915.63	6.03%	
5129	HERRAMIENTAS, REFACCIONES Y ACCESORIOS MENORES	\$526,838.23	5.20%	
<b>5130</b>	<b>SERVICIOS GENERALES</b>	<b>\$123,607,927.18</b>	<b>100.00%</b>	
5131	SERVICIOS BÁSICOS	\$1,645,959.89	1.33%	
5132	SERVICIOS DE ARRENDAMIENTO	\$20,558,874.67	16.63%	Representa en su mayoría los gastos por arrendamientos de edificio de las distintas ubicaciones del IMOVEQROO en el estado.
5133	SERVICIOS PROFESIONALES, CIENTÍFICOS Y TÉCNICOS Y OTROS SERVICIOS	\$72,526,694.52	58.67%	Representa en su mayoría, gastos por proyectos de digitalización, PISVI, Electromobilidad
5134	SERVICIOS FINANCIEROS, BANCARIOS Y COMERCIALES	\$8,049,757.82	6.51%	
5135	SERVICIOS DE INSTALACIÓN, REPARACIÓN, MANTENIMIENTO Y CONSERVACIÓN	\$4,338,444.93	3.51%	
5136	SERVICIOS DE COMUNICACIÓN SOCIAL Y PUBLICIDAD	\$12,072,997.95	9.77%	
5137	SERVICIOS DE TRASLADO Y VIÁTICOS	\$1,165,108.12	0.94%	
5138	SERVICIOS OFICIALES	\$8,784.00	0.01%	
5139	OTROS SERVICIOS GENERALES	\$3,241,305.28	2.62%	
<b>5200</b>	<b>TRANSFERENCIAS, ASIGNACIONES, SUBSIDIOS Y OTRAS AYUDAS</b>	<b>\$121,553,099.28</b>	<b>100.00%</b>	
<b>5220</b>	<b>TRANSFERENCIAS AL RESTO DEL SECTOR PÚBLICO</b>	<b>\$121,553,099.28</b>	<b>100.00%</b>	
5222	TRANSFERENCIAS A ENTIDADES FEDERATIVAS Y MUNICIPIOS	\$121,553,099.28	100.00%	Representa los gastos relacionado a las transferencia a los municipios derivados de convenios de colaboración.
<b>5280</b>	<b>DONATIVOS</b>	<b>\$1,404,265.61</b>	<b>100.00%</b>	
5282	DONATIVOS A ENTIDADES FEDERATIVAS Y MUNICIPIOS	\$1,404,265.61	100.00%	Representas los gastos derivado de la depreciación de bienes por transferencia parcial de bienes.
<b>5500</b>	<b>OTROS GASTOS Y PÉRDIDAS EXTRAORDINARIAS</b>	<b>\$2,964,283.17</b>	<b>100.00%</b>	
<b>5510</b>	<b>ESTIMACIONES, DEPRECIACIONES, DETERIOROS, OBSOLESCENCIA Y AMORTIZACIONES</b>	<b>\$2,962,159.66</b>	<b>100.00%</b>	
5515	DEPRECIACIÓN DE BIENES MUEBLES	\$2,760,798.11	93.20%	Representan los gastos de depreciación del ejercicio de los bienes muebles
5517	AMORTIZACIÓN DE ACTIVOS INTANGIBLES	\$201,356.55	6.80%	
5518	DISMINUCIÓN DE BIENES POR PÉRDIDA U OBSOLESCENCIA	\$5.00	0.00%	
<b>5590</b>	<b>OTROS GASTOS</b>	<b>\$2,123.51</b>	<b>100.00%</b>	
5599	OTROS GASTOS VARIOS	\$2,123.51	100.00%	Representas los gastos derivado por ajustes redondeos.



**INSTITUTO DE MOVILIDAD DEL ESTADO DE QUINTANA ROO**  
**NOTAS A LOS ESTADOS FINANCIEROS**  
**AL 31 DE DICIEMBRE DE 2024**  
**PESOS**



**II)**  
**Activo**

- **Efectivo y Equivalentes**

1. Se informa acerca de los fondos con afectación específica, el tipo y monto de los mismos; de las inversiones financieras se revelará su tipo y monto, su clasificación en corto y largo plazo separando aquéllas que su vencimiento sea menor a 3 meses.

A continuación se relacionan las cuentas que integran el rubro de efectivo y equivalentes:

Concepto	2024	2023
EFFECTIVO	\$ .00	\$ .00
BANCOS/TESORERÍA	\$ 167,121,136.44	\$ 45,564,261.35
INVERSIONES TEMPORALES (HASTA 3 MESES)	\$ .00	\$ .00
FONDOS CON AFECTACIÓN ESPECÍFICA	\$ .00	\$ .00
DEPÓSITOS DE FONDOS DE TERCEROS EN GARANTÍA Y/O ADMINISTRACIÓN	\$ .00	\$ .00
OTROS EFECTIVOS Y EQUIVALENTES	\$ .00	\$ .00
<b>Suma</b>	<b>\$167,121,136.44</b>	<b>\$45,566,284.35</b>

**Efectivo**

Representa el monto en dinero propiedad del ente público en caja y aquel que está a su cuidado y administración.

Concepto	Importe
	\$ .00
<b>Suma</b>	<b>0</b>

**Bancos/Tesorería**

Representa el monto de efectivo disponible propiedad de **ENTE/INSTITUTO**, en instituciones bancarias, su importe se integra por:

Banco	Importe
BBVA MEXICO, S.A.	\$ 153,073,794.90
BANCO SANTANDER MEXICO S.A.	\$ 6,120,772.26
HSBC MEXICO S.A.	\$ 7,108,435.73
BANORTE S.A.	\$ 4,740.70
BANCO AZTECA	\$ 813,392.86
<b>Suma</b>	<b>\$ 167,121,136.44</b>

**Inversiones Temporales**

Representa

Banco	Importe
Suma	\$ .00 0

**Fondos con Afectación Específica**

Representa

Banco	Importe
Suma	\$ .00 0

**Derechos a recibir Efectivo v Equivalentes v Bienes o Servicios**

se informa el monto que se encuentre pendiente de cobro y por recuperar de hasta cinco ejercicios anteriores, asimismo se deberán considerar los montos sujetos a algún tipo de juicio con una antigüedad mayor a la señalada y la factibilidad de cobro.

Se informa, de manera agrupada, los derechos a recibir efectivo y equivalentes, y bienes o servicios, (excepto cuentas por cobrar de contribuciones e inversiones financieras) en una desagregación por su vencimiento en días a 90, 180, menor o igual a 365 y mayor a 365.

Concepto	2024	2023
CUENTAS POR COBRAR A CORTO PLAZO	\$ 9,935,204.40	\$ 11,016,326.40
DEUDORES DIVERSOS POR COBRAR A CORTO PLAZO	\$ 12,741.94	\$ 73,876.59
INGRESOS POR RECUPERAR A CORTO PLAZO	\$ 0.00	\$ 476,001.00
<b>Suma</b>	<b>\$ 9,947,946.34</b>	<b>\$ 11,566,203.99</b>

**Cuentas por Cobrar a Corto Plazo**

Representa el monto de los derechos de cobro a favor del ente público, cuyo origen es distinto de los ingresos por contribuciones, productos y aprovechamientos, que serán exigibles en un plazo menor o igual a doce meses.

Concepto	2024	menor a 90 días	90 días	365 días	mas de 365 días	mas de 2 años
<b>CUENTAS POR COBRAR A CORTO PLAZO</b>	<b>\$9,935,204.40</b>	<b>\$0.00</b>	<b>\$0.00</b>	<b>\$0.00</b>	<b>\$0.00</b>	<b>\$9,935,204.40</b>
Transferencias pendientes de cobro SEFIPLAN ejercicio 2020	\$7,760,660.79	\$0.00	\$0.00	\$0.00	\$0.00	\$7,760,660.79
Transferencias pendientes de cobro SEFIPLAN ejercicio 2021	\$2,174,543.61	\$0.00	\$0.00	\$0.00	\$0.00	\$2,174,543.61
<b>DEUDORES DIVERSOS POR COBRAR A CORTO PLAZO</b>	<b>\$ 12,741.94</b>	<b>\$6,697.53</b>	<b>\$6,044.41</b>	<b>\$0.00</b>	<b>\$0.00</b>	<b>\$0.00</b>
DEUDORES DIVERSOS POR VIATICOS	\$ 12,741.94	\$6,697.53	\$6,044.41	\$0.00	\$0.00	\$0.00

**Deudores Diversos por Cobrar a Corto Plazo**

Representa el monto de los derechos de cobro a favor del ente público por gastos por comprobar, principalmente relacionados con viáticos.

**Otros Derechos a recibir Efectivo y Equivalentes a Corto Plazo**

Representan los derechos de cobro originados en el desarrollo de las actividades del ente público, de los cuales se espera recibir una contraprestación representada en recursos, bienes o servicios; en un plazo menor o igual a doce meses, no incluidos en las cuentas anteriores,

**Anticipo a Proveedores por Adquisición de Bienes y Prestación de Servicios a Corto Plazo**

Representa los anticipos entregados a proveedores por adquisición de bienes y prestación de servicios, previo a la recepción parcial o total, que serán exigibles en un plazo menor o igual a doce meses.

• **Inventarios**

4. *El Instituto no cuenta con información para su transformación y que se encuentren dentro de la cuenta Inventarios. Por lo que este Instituto no realiza algún proceso de transformación y/o elaboración de bienes.*

• **Almacenes**

5. *No se cuenta con la cuenta de Almacenes por lo que no se tiene un método de valuación.*

• **Inversiones Financieras**

6. *El Instituto no cuenta con Inversiones financieras, que consideren los fideicomisos.*
7. *El Instituto no cuenta con información de las inversiones financieras, de participaciones y aportaciones de capital.*

• **Bienes Muebles, Inmuebles e Intangibles**

8. *Se informará de manera agrupada por cuenta, los rubros de Bienes Muebles e Inmuebles, el monto de la cuenta y de la depreciación del ejercicio y la acumulada, el método de depreciación, tasas determinadas y los criterios de aplicación de los mismos. Asimismo, se informará de las características significativas del estado en que se encuentren los activos.*

**Bienes Muebles**

Concepto	2024	2023
MOBILIARIO Y EQUIPO DE ADMINISTRACION	\$5,361,743.75	\$ 2,995,675.89
MOBILIARIO Y EQUIPO EDUCACIONAL Y RECREATIVO	\$688,971.38	\$ 243,734.03
VEHICULOS Y EQUIPO DE TRANSPORTE	\$ 11,456,796.45	\$ 8,446,852.70
MAQUINARIA, OTROS EQUIPOS Y HERRAMIENTAS	\$4,657,473.62	\$ 1,582,430.13
<b>Total BIENES MUEBLES</b>	<b>\$22,164,985.20</b>	<b>\$ 13,268,692.75</b>

**Bienes Inmuebles, Infraestructura y Construcciones en Proceso**

Concepto	2024	2023
Estudios y Proyectos de Obra Pesada o de Ingeniería Civil	\$0.00	\$24,996,831.89
VIVIENDAS	\$0.00	\$0.00
<b>Total BIENES INMUEBLES, INFRAESTRUCTURA Y CONSTRUCCIONES EN PROCESO</b>	<b>\$0.00</b>	<b>\$24,996,831.89</b>

**Depreciaciones**

Concepto	2024		2023	
	Depreciación del ejercicio	Depreciación acumulada	Depreciación del ejercicio	Depreciación acumulada
DEPRECIACIÓN ACUMULADA DE MUEBLES DE OFICINA Y ESTANTERÍA.	\$23,787.47	\$110,459.60	\$23,769.77	\$86,672.13
DEPRECIACIÓN ACUMULADA DE ANAQUELES Y ESTANTERÍA	\$2.01	\$2.01	\$0.00	\$0.00
DEPRECIACIÓN ACUMULADA DE EQUIPO DE COMPUTO Y TECNOLOGÍA DE LA INFORMACIÓN	\$693,145.58	\$2,204,453.80	\$335,774.69	\$1,511,308.22
DEPRECIACIÓN ACUMULADA DE REFRACCIONES Y ACCESORIOS MAYORES PARA EQUIPO DE COMPUTO Y TECNOLOGÍA DE LA INFORMACIÓN.	\$10,133.15	\$38,537.45	\$11,753.50	\$28,404.30
DEPRECIACIÓN ACUMULADA DE OTROS MOBILIARIOS Y EQUIPOS DE ADMINISTRACIÓN	\$1,345.81	\$18,015.84	\$638.00	\$16,670.03
DEPRECIACIÓN ACUMULADA DE LÍNEA BLANCA Y ELECTRODOMESTICOS MAYORES	\$0.12	\$0.12	\$0.00	\$0.00
DEPRECIACIÓN ACUMULADA DE EQUIPOS Y APARATOS DE PROYECCION DE IMÁGENES, AUDIO Y VIDEO	\$0.54	\$0.54	\$0.00	\$0.00
DEPRECIACIÓN ACUMULADA DE CÁMARAS FOTOGRAFICAS Y DE VIDEO	-\$3,816.30	\$59,323.75	\$1,251.52	\$63,140.05
DEPRECIACIÓN ACUMULADA DE AUTOMÓVILES	\$79,000.31	\$153,942.13	\$17,847.58	\$74,941.82
DEPRECIACIÓN ACUMULADA DE REFRACCIONES MAYORES PARA EQUIPOS DE TRANSPORTE	\$672,794.92	\$5,775,676.14	\$857,057.94	\$5,102,881.22
DEPRECIACIÓN ACUMULADA DEL SISTEMA DE AIRE ACONDICIONADO, CALEFACIÓ Y DE REFRIGERACIÓ INDUSTRIAL Y COMERCIAL	\$12,468.28	\$25,302.40	\$8,214.12	\$12,834.12
DEPRECIACIÓN ACUMULADA DE EQUIPO DE COMUNICACIÓ Y TELECOMUNICACIÓ	\$25,299.87	\$73,825.54	\$13,032.26	\$48,525.67
DEPRECIACIÓN ACUMULADA EQUIPOS DE GENERACIÓ ELÉCTRICA Y APARATOS ELÉCTRICO	\$11,608.30	\$11,608.30	\$0.00	\$0.00
DEPRECIACIÓN ACUMULADA DE ACCESORIOS MAYORES PARA EQUIPOS DE GENERACIÓ ELÉCTRICAS Y APARATOS ELÉCTRONICOS	\$8,547.65	\$24,798.97	\$4,747.80	\$16,251.32
DEPRECIACIÓN ACUMULADA DE OTROS EQUIPOS	\$638.00	\$3,190.04	\$638.00	\$2,552.04
<b>TOTAL DEPRECIACIÓN, DETERIORO ACUMULADA DE BIENES</b>	<b>\$1,710,746.85</b>	<b>\$8,703,653.35</b>	<b>\$1,303,450.76</b>	<b>\$8,992,906.50</b>

INSTITUTO DE MOVILIDAD DEL ESTADO DE QUINTANA ROO  
NOTAS A LOS ESTADOS FINANCIEROS  
AL 31 DE DICIEMBRE DE 2024  
PESOS



9. Se informa de manera agrupada por cuenta, los rubros de activos intangibles y diferidos, su monto y naturaleza, amortización del ejercicio, amortización acumulada, tasa y método aplicados.

Activos Intangibles

Concepto	2024	2023
SOFTWARE	\$ 1,046,162.75	\$ 1,046,162.75
LICENCIAS	\$0.00	\$0.00
<b>Total ACTIVOS INTANGIBLES</b>	<b>\$1,046,162.75</b>	<b>\$1,048,185.75</b>

Activo Diferido

Concepto	2024	2023
OTROS ACTIVOS DIFERIDOS	\$0.00	\$0.00
<b>Total ACTIVOS DIFERIDOS</b>	<b>\$0.00</b>	<b>\$0.00</b>

Amortizaciones

Concepto	2024		2023	
	Depreciación del ejercicio	Depreciación acumulada	Depreciación del ejercicio	Depreciación acumulada
AMORTIZACIÓN ACUMULADA DE SOFTWARE	\$201,356.55	\$329,892.80	\$89,161.25	\$128,536.25
<b>TOTAL AMORTIZACIÓN ACUMULADA DE BIENES</b>	<b>\$201,356.55</b>	<b>\$329,892.80</b>	<b>\$89,161.25</b>	<b>\$128,536.25</b>

Estimaciones v Deterioros

10. El Instituto no cuenta con criterios utilizados para la determinación de las estimaciones; por ejemplo: estimación de cuentas incobrables, estimación de inventarios, deterioro de activos biológicos y cualquier otra que aplique.

Otros Activos

11. De las cuentas de otros activos circulantes se informó que corresponde a los valores en garantía de los arrendamientos de los edificios de la Dirección General y las Delegaciones del Instituto de Movilidad en el Estado de Quintana Roo

Otros Activos Circulantes

Concepto	2024	2023	2022	2021	2020	2019
DEPÓSITOS EN GARANTÍA (ARRENDAMIENTO)	\$238,354.00	\$0.00	\$0.00	\$5,500.00	\$67,203.80	\$110,617.61
<b>TOTAL VALORES EN GARANTÍA</b>	<b>\$238,354.00</b>	<b>\$0.00</b>	<b>\$0.00</b>	<b>\$5,500.00</b>	<b>\$67,203.80</b>	<b>\$110,617.61</b>

Otros Activos No Circulantes

Concepto	2024	2023
BIENES EN CONCESIÓN	\$0.00	\$0.00
BIENES EN ARRENDAMIENTO FINANCIERO	\$0.00	\$0.00
<b>Total</b>	<b>\$0.00</b>	<b>\$0.00</b>

Pasivo

Cuentas y Documentos por pagar

1. Se informa la relación de las cuentas y documentos por pagar en una desagregación por su vencimiento en días a 90, 180, menor o igual a 365 y mayor a 365.

Concepto	Saldo al 31 de DICIEMBRE	30 días	60 días	90 días	más de 120 días
Remuneraciones Adicionales y Especiales por Pagar a CP	\$2,209,084.14	\$2,207,783.07	\$0.00	\$0.00	\$1,301.07
Prestaciones de Fin de Año en Efectivo	\$1,312,065.59	\$1,310,764.52	\$0.00	\$0.00	\$1,301.07
Compensación por Servicios al Personal de Confianza	\$897,018.55	\$897,018.55	\$0.00	\$0.00	\$0.00
Seguridad Social y Seguros por pagar a CP	\$311,232.28	\$234,823.05	\$76,409.24	\$0.00	\$0.00
Aportaciones al ISSSTE	\$28,564.73	\$28,564.73	\$0.00	\$0.00	\$0.00
Cuotas al FOVISSSTE	\$129,849.08	\$129,849.08	\$0.00	\$0.00	\$0.00
Sistema de Ahorra para el Retiro	\$134,176.62	\$67,088.31	\$67,088.31	\$0.00	\$0.00
Aportaciones Adicionales por Concepto de Ahorro Solidario	\$9,320.93	\$9,320.93	\$0.00	\$0.00	\$0.00
Otras prestaciones sociales y económicas por pagar a CP	\$672,176.71	\$56,014.73	\$56,014.73	\$56,014.73	\$504,132.53
Cuotas para el Fondo de Ahorro y Fondo de Trabajo	\$672,176.71	\$56,014.73	\$56,014.73	\$56,014.73	\$504,132.53

<b>PROVEEDORES POR PAGAR A CORTO PLAZO</b>					
Deudas por Adquisición de Bienes y Contratación de Servicios por Pagar a CP	\$9,286,026.37	\$6,851,453.61	\$30.00	\$0.00	\$2,434,542.76
Grupo Editorial Castillo S de RL de CV	\$7,206,461.27	\$4,771,888.51	\$30.00	\$0.00	\$2,434,542.76
CFE Suministrador de Servicios Básicos	\$30.00		\$30.00	\$0.00	\$0.00
NAYFER S.A DE C.V.	\$1,978.00	\$1,978.00	\$0.00	\$0.00	\$0.00
Copisistemas del Sureste S.A de C.V.	\$5,800.00	\$0.00	\$0.00	\$0.00	\$5,800.00
FELIPE DE JESUS SANCHEZ GONGORA	\$84,091.63	\$0.00	\$0.00	\$0.00	\$84,091.63
GRUPO COMERCIALIZADORA XASIRM SA DE CV	\$32,000.00	\$0.00	\$0.00	\$0.00	\$32,000.00
JOSE LUIS MINGUER ALCOCER	\$217,988.36	\$217,988.36	\$0.00	\$0.00	\$0.00
TOKA INTERNACIONAL S.A.P.I. DE C.V.	\$4,566.80	\$4,566.80	\$0.00	\$0.00	\$0.00
PADEM LIMPIEZA SA DE CV	\$4,566.80	\$0.00	\$0.00	\$0.00	\$347,888.00
CONSULTORIA Y TECNOLOGIA GUBERNAMENTAL S.C.P	\$62,104.08	\$0.00	\$0.00	\$0.00	\$62,104.08
JOSE ROBERTO PELAYO REY	\$1,902,659.05	\$0.00	\$0.00	\$0.00	\$1,902,659.05
RADIOMOVIL DIPSA S.A DE C.V.	\$1,344.49	\$1,344.49	\$0.00	\$0.00	\$0.00
PARKS HOSPITALITY CANCUN S.A. DE C.V.	\$8,358.00	\$8,358.00	\$0.00	\$0.00	\$0.00
CORPORACION GRAFICA Y DE IMPRESION DEL SURESTE SA DE CV	\$1,411.41	\$1,411.41	\$0.00	\$0.00	\$0.00
PABLO AZAEL APARICIO	\$333.50	\$333.50	\$0.00	\$0.00	\$0.00
JUAN ANSBERTO SOLANO MARTINEZ	\$4,582.00	\$4,582.00	\$0.00	\$0.00	\$0.00
SPIRE INNOVACIONES, S.A. DE C.V.	\$30,807.95	\$30,807.95	\$0.00	\$0.00	\$0.00
JULIAN DANIEL SOBERANIS VAZQUEZ	\$3,999,682.00	\$3,999,682.00	\$0.00	\$0.00	\$0.00
GRUPO INDUSTRIAL DLV SA DE CV	\$44,550.00	\$44,550.00	\$0.00	\$0.00	\$0.00
Deudas por Adquisición de Bienes Inmuebles, Muebles e Intangibles por Pagar a CP	\$456,286.00	\$456,286.00	\$0.00	\$0.00	\$0.00
GRUPO COMERCIALIZADORA XASIRM SA DE CV	\$2,079,565.10	\$2,079,565.10	\$0.00	\$0.00	\$0.00
RADIOMOVIL DIPSA S.A DE C.V.	\$1,429,986.70	\$1,429,986.70	\$0.00	\$0.00	\$0.00
Impuesto sobre nóminas	\$239.00	\$239.00	\$0.00	\$0.00	\$0.00
Otros Impuestos Derivados de una Relación Laboral	\$401,560.34	\$401,560.34	\$0.00	\$0.00	\$0.00
<b>TRANSFERENCIAS OTORGADAS POR PAGAR A CORTO PLAZO</b>	\$247,779.06	\$247,779.06	\$0.00	\$0.00	\$0.00
Donativos a entidades federativas	\$211,610.45	\$211,610.45	\$0.00	\$0.00	\$0.00
<b>RETENCIONES Y CONTRIBUCIONES POR PAGAR A CORTO PLAZO</b>	\$2,106,706.81	\$1,360,897.49	\$90,442.73	\$3,533.52	\$651,833.07
<b>RETENCIONES DE SALARIOS</b>	\$27,695.01	\$0.00	\$0.00	\$0.00	\$27,695.01
Seguro de Retenciones 6.125%	\$1,198.65	\$0.00	\$0.00	\$0.00	\$1,198.65
Fondo de Ahorro 5%	\$26,496.36	\$0.00	\$0.00	\$0.00	\$26,496.36
<b>RETENCIONES A TERCEROS</b>	\$15,419.29	\$15,419.29	\$0.00	\$0.00	\$0.00
ISR POR ARRENDAMIENTO DE BIENES INMUEBLES	\$10,048.81	\$10,048.81	\$0.00	\$0.00	\$0.00
RETENCIONES DE ISR A TERCEROS	\$5,370.43	\$5,370.43	\$0.00	\$0.00	\$0.00
RETENCIONES DE IVA A TERCEROS	\$0.05	\$0.05	\$0.00	\$0.00	\$0.00
<b>RETENCIONES DE SALARIOS 2022</b>	\$7,367.14	\$0.00	\$0.00	\$0.00	\$7,367.14
ISSSTE 3.375%	\$60.90	\$0.00	\$0.00	\$0.00	\$60.90
ISSSTE 1.125%	\$29.02	\$0.00	\$0.00	\$0.00	\$29.02
Fondo de Ahorro 5%	\$414.84	\$0.00	\$0.00	\$0.00	\$414.84
Faltas	\$6,862.38	\$0.00	\$0.00	\$0.00	\$6,862.38
<b>RETENCIONES DE SALARIOS 2023</b>	\$498.02	\$0.00	\$0.00	\$0.00	\$498.02
ISSSTE 3.375%	\$0.30	\$0.00	\$0.00	\$0.00	\$0.30
SEGURO DE RETENCIONES 6.125%	\$52.45	\$0.00	\$0.00	\$0.00	\$52.45
AHORRO SOLIDARIO 2%	\$445.27	\$0.00	\$0.00	\$0.00	\$445.27
<b>RETENCIONES DE NOMINA 2024</b>	\$2,055,727.35	\$1,345,478.20	\$90,442.73	\$3,533.52	\$616,272.90
ISSSTE 3.375%	\$354.04	\$354.04	\$0.00	\$0.00	\$0.00
ISSSTE 1.125%	\$117.59	\$117.59	\$0.00	\$0.00	\$0.00
Seguro de Retenciones 6.125%	\$158,533.12	\$79,266.56	\$79,266.56	\$0.00	\$0.00
Ahorro Solidario 1%	\$168.64	\$83.32	\$83.32	\$0.00	\$0.00
Ahorro Solidario 2%	\$5,288.87	\$2,634.44	\$2,634.44	\$0.00	\$0.00
Fondo de Ahorro 5%	\$654,628.38	\$54,552.45	\$4,546.04	\$378.84	\$595,152.07
Préstamo Hipotecario	\$11,509.89	\$11,509.89	\$0.00	\$0.00	\$0.00
ISR de salario	\$1,046,178.33	\$1,046,178.33	\$0.00	\$0.00	\$0.00
ISR Retenciones por Asimilados a Salarios	\$143,457.09	\$143,457.09	\$0.00	\$0.00	\$0.00
Pensión Alimenticia (Fondo de Mejoramiento para la Administración de Justicia del Estado)	\$289.70	\$289.70	\$0.00	\$0.00	\$0.00
Faltas	\$33,880.48	\$7,034.80	\$3,912.38	\$3,154.88	\$19,778.62
Otros Impuestos Derivados de una Relación Laboral	\$1,342.21	\$0.00	\$0.00	\$0.00	\$1,342.21
<b>OTRAS CUENTAS POR PAGAR A CORTO PLAZO</b>	\$926,845.52	\$804,778.30	\$0.00	\$0.00	\$122,067.22
- Acreedores diversos y otras cuentas por pagar.	\$926,845.52	\$804,778.30	\$0.00	\$0.00	\$122,067.22
<b>Total de cuentas por pagar.</b>	<b>\$15,723,882.28</b>	<b>\$11,727,360.70</b>	<b>\$222,896.69</b>	<b>\$59,548.24</b>	<b>\$3,713,876.85</b>

• **Fondos y Bienes de Terceros en Garantía y/o Administración**

2. Se informa la relación de fondos y bienes en garantía en una desagregación por su vencimiento en días a 90, 180, menor o igual a 365 y mayor a 365.

FONDOS Y BIENES DE TERCEROS EN GARANTIA	Saldo al 31 de diciembre	30 días	60 días	90 días	más de 120 días
GARANTIA POR TRAMITE EN CONCESION	\$71,000.00	\$0.00	\$0.00	\$0.00	\$71,000.00
GARANTIA DIVERSA DE SANCION	\$72,570.44	\$0.00	\$0.00	\$0.00	\$72,570.44
<b>Total de fondos y bienes en garantía</b>	<b>\$143,570.44</b>	<b>\$0.00</b>	<b>\$0.00</b>	<b>\$0.00</b>	<b>\$143,570.44</b>

• **Pasivos Diferidos**

3. Se informa que al 31 de diciembre del ejercicio 2024 el Instituto no cuenta con pasivos Diferidos.

• **Provisiones**

4. Se informa que al 31 de diciembre del ejercicio 2024 el Instituto no cuenta con provisiones.

• **Otros Pasivos**

5. Se informa la relación de Otros Pasivos en una desagregación por su vencimiento en días a 90, 180, menor o igual a 365 y mayor a 365.

OTROS PASIVOS A CORTO PLAZO	Saldo al 31 de diciembre	30 días	60 días	90 días	más de 120 días
Depósitos sin Identificar	\$453,687.11	\$13,115.00	\$3,140.00	\$366.00	\$437,066.11
<b>Total de Otros Pasivos</b>	<b>\$453,687.11</b>	<b>\$13,115.00</b>	<b>\$3,140.00</b>	<b>\$366.00</b>	<b>\$437,066.11</b>

**III) NOTAS AL ESTADO DE VARIACIÓN EN LA HACIENDA PÚBLICA**

1. Se informa de manera agrupada, acerca de las modificaciones al patrimonio contribuido por tipo, naturaleza y monto.

2. Se informa de manera agrupada, acerca del monto y procedencia de los recursos que modifican al patrimonio generado.

Cuenta	Nombre de la Cuenta	Saldo Inicial	Cargos	Abonos	Saldo Final
<b>3000</b>	<b>HACIENDA PÚBLICA/ PATRIMONIO</b>	<b>\$79,322,392.15</b>	<b>\$67,258,109.08</b>	<b>\$40,774,203.97</b>	<b>\$52,838,487.04</b>
<b>3100</b>	<b>HACIENDA PÚBLICA/PATRIMONIO CONTRIBUIDO</b>	<b>\$4,975,021.05</b>	<b>\$0.00</b>	<b>\$935.00</b>	<b>\$4,975,956.05</b>
3120-1-001	DONACIONES EN ESPECIE DE BIENES MUEBLES Y VEHICULOS.	\$1,606,473.57	\$0.00	\$0.00	\$1,606,473.57
3130-1-001	TRANSFERENCIA ADMINISTRATIVA DE BIENES MUEBLES Y VEHICULOS	\$3,368,547.48	\$0.00	\$935.00	\$3,369,482.48
<b>3200</b>	<b>HACIENDA PÚBLICA /PATRIMONIO GENERADO</b>	<b>\$74,347,371.10</b>	<b>\$67,258,109.08</b>	<b>\$40,773,268.97</b>	<b>\$47,862,530.99</b>
3210-2023	Resultado del Ejercicio Actual 2024	\$40,773,268.44	\$40,773,268.44	\$0.00	\$0.00
3220-2019	RESULTADO DE EJERCICIOS ANTERIORES 2019	\$9,539,070.02	\$0.00	\$0.00	\$9,539,070.02
3220-2020	RESULTADO DE EJERCICIOS ANTERIORES 2020	\$5,243,435.40	\$0.00	\$0.00	\$5,243,435.40
3220-2021	RESULTADO DE EJERCICIOS ANTERIORES 2021	\$6,719,961.76	\$0.00	\$0.00	\$6,719,961.76
3220-2022	RESULTADO DE EJERCICIOS ANTERIORES 2022	\$11,928,140.38	\$0.00	\$0.00	\$11,928,140.38
3220-2023	RESULTADO DE EJERCICIOS ANTERIORES 2023	\$0.00	\$26,473,983.31	\$40,773,268.97	\$14,299,285.66
3252-1-001	RECTIFICACIONES DE RESULTADO DEL EJERCICIO 2021	\$136,916.66	\$0.00	\$0.00	\$136,916.66
3252-1-002	RECTIFICACIONES CONTABLES DEL EJERCICIO 2022	\$6,578.44	\$0.00	\$0.00	\$6,578.44
3252-1-003	RECTIFICACIONES CONTABLES DEL EJERCICIO 2023	\$0.00	\$10,857.33	\$0.00	-\$10,857.33

**IV) NOTAS AL ESTADO DE FLUJOS DE EFECTIVO**

**Efectivo v equivalentes**

1. El análisis de las cifras del periodo actual (2024) y periodo anterior (2023) del Efectivo y Equivalentes al Efectivo, al Final del Ejercicio del Estado de Flujos de Efectivo, respecto a la composición del rubro de Efectivo y Equivalentes, es como sigue:

Efectivo y Equivalentes	Concepto	2024	2023
Efectivo			
Bancos/Tesorería		\$0.00	\$0.00
Bancos/Dependencias y Otros		\$167,121,136.44	\$45,564,261.35
Inversiones Temporales (Hasta 3 meses)		\$0.00	\$0.00
Fondos con Afectación Específica		\$0.00	\$0.00
Depósitos de Fondos de Terceros en Garantía y/o Administración		\$0.00	\$0.00
Otros Efectivos y Equivalentes		\$0.00	\$0.00
<b>Total</b>		<b>\$167,121,136.44</b>	<b>\$45,566,284.35</b>

2. En Bienes Muebles e intangibles se tiene un monto global de \$23,211,147.95 detallado como a continuación se detalla en la siguiente tabla:

Durante este período que se informa que si se realizaron pagos por adquisición de bienes.

Adquisiciones de Actividades de Inversión efectivamente pagadas		
Concepto	2024	2023
<b>Bienes Inmuebles, Infraestructura y Construcciones en Proceso</b>		
Terrenos	\$0.00	\$24,996,831.69
Viviendas	\$0.00	\$0.00
Edificios no Habitacionales	\$0.00	\$0.00
Infraestructura	\$0.00	\$0.00
Construcciones en Proceso en Bienes de Dominio Público	\$0.00	\$0.00
Construcciones en Proceso en Bienes Propios	\$0.00	\$24,996,831.69
Otros Bienes Inmuebles	\$0.00	\$0.00
<b>Bienes Muebles</b>		
	\$23,211,147.95	\$14,314,855.50

Mobiliario y Equipo de Administración	\$5,361,743.75	\$2,995,675.89
Mobiliario y Equipo Educativo y Recreativo	\$688,971.38	\$243,734.03
Equipo e Instrumental Médico y de Laboratorio	\$0.00	\$0.00
Vehículos y Equipo de Transporte	\$11,456,796.45	\$8,446,852.70
Equipo de Defensa y Seguridad	\$0.00	\$0.00
Maquinaria, Otros Equipos y Herramientas	\$4,657,473.62	\$1,582,430.13
Colecciones, Obras de Arte y Objetos Valiosos	\$0.00	\$0.00
Activos Biológicos	\$0.00	\$0.00
<b>Otras Inversiones</b>	<b>\$0.00</b>	<b>\$0.00</b>
<b>SOFTWARE</b>	<b>\$1,046,162.75</b>	<b>\$1,046,162.75</b>
<b>Total</b>	<b>\$23,211,147.95</b>	<b>\$39,311,687.19</b>

3. Conciliación de los Flujos de Efectivo Netos de las Actividades de Operación y los saldos de Resultados del Ejercicio (Ahorro/Desahorro)

CONCILIACION DE FLUJOS DE EFECTIVO NETOS		
Concepto	2024	2023
<b>Resultado del Ejercicio Ahorro /Desahorro</b>	<b>\$122,553,115.11</b>	<b>\$40,773,268.44</b>
<b>Movimientos de partidas (o rubros) que no afectan al efectivo</b>	<b>\$9,033,546.15</b>	<b>\$7,121,442.75</b>
Depreciación	\$8,703,653.35	\$6,992,906.50
Amortización	\$329,892.80	\$128,536.25
Incrementos en las provisiones	\$0.00	\$0.00
Incremento en inversiones producido por revaluación	\$0.00	\$0.00
Ganancia/pérdida en venta de bienes muebles, inmuebles e intangibles	\$0.00	\$0.00
Incremento en cuentas por cobrar	\$0.00	\$0.00
<b>Flujos de Efectivo Netos de las Actividades de Operación</b>	<b>\$131,586,661.26</b>	<b>\$47,894,711.19</b>

Los conceptos incluidos en los movimientos de partidas (o rubros) que no afectan al efectivo, que aparecen en el cuadro anterior son enunciativos y tienen como finalidad mostrar algunos ejemplos para elaborar este cuadro.



**INSTITUTO DE MOVILIDAD DEL ESTADO DE QUINTANA ROO**  
**NOTAS A LOS ESTADOS FINANCIEROS**  
**AL 31 DE DICIEMBRE DE 2024**  
**PESOS**



CONCILIACIÓN ENTRE LOS INGRESOS PRESUPUESTARIOS Y CONTABLES, ASÍ COMO ENTRE LOS EGRESOS PRESUPUESTARIOS Y LOS GASTOS CONTABLES

Conciliación entre los Ingresos Presupuestarios y Contables  
al 31 de diciembre 2024  
(Pesos)

1.-TOTAL DE INGRESOS PRESUPUESTARIOS	\$439,755,181.45
2. MÁS INGRESOS CONTABLES NO PRESUPUESTARIOS	\$9,929.89
2.1 INGRESOS FINANCIEROS	\$9,929.89
2.2 INCREMENTO POR VARIACIÓN DE INVENTARIOS	\$0.00
2.5 OTROS INGRESOS Y BENEFICIOS VARIOS	\$0.00
3. MENOS INGRESOS PRESUPUESTARIOS NO CONTABLES	\$0.00
3.1 APROVECHAMIENTOS PATRIMONIALES	\$0.00
3.2 INGRESOS DERIVADOS DE FINANCIAMIENTOS	\$0.00
3.3 OTROS INGRESOS PRESUPUESTARIOS NO CONTABLES	\$0.00
4. TOTAL DE INGRESOS CONTABLES	\$439,765,111.34

Conciliación entre los Egresos Presupuestarios y los Gastos Contables  
al 31 de diciembre 2024  
(Pesos)

1.-TOTAL DE EGRESOS PRESUPUESTARIOS	\$324,193,126.23
2. MENOS EGRESOS PRESUPUESTARIOS NO CONTABLES	\$20,079,527.38
2.1 MATERIAS PRIMAS Y MATERIALES DE PRODUCCIÓN Y COMERCIALIZACIÓN	\$0.00
2.2 MATERIALES Y SUMINISTROS	\$10,134,114.21
2.3 Mobiliario y Equipo de Administración	\$2,369,540.25
2.4 Mobiliario y Equipo Educativo y Recreativo	\$453,155.16
2.6 Vehículos y Equipo de Transporte	\$4,060,000.00
2.8 Maquinaria, Otros Equipos y Herramientas	\$3,062,717.76
2.11 Activos Intangibles	\$0.00
2.12 Obra Pública en Bienes de Dominio Público	\$0.00
3. MÁS GASTOS CONTABLES NO PRESUPUESTARIOS	\$13,098,397.38
3.1 ESTIMACIONES, DEPRECIACIONES, DETERIOROS, OBSOLESCENCIA Y AMORTIZACIONES	\$2,962,159.66
3.2 PROVISIONES	\$0.00
3.3 DISMINUCIÓN DE INVENTARIOS	\$0.00
3.4 OTROS GASTOS	\$2,123.51
3.5 INVERSIÓN PÚBLICA NO CAPITALIZABLE	\$0.00
3.6 MATERIALES Y SUMINISTROS (CONSUMOS)	\$10,134,114.21
3.7 OTROS GASTOS CONTABLES NO PRESUPUESTARIOS	\$0.00
4. TOTAL DE GASTOS CONTABLES	\$317,211,996.23

**c) NOTAS DE MEMORIA (CUENTAS DE ORDEN)**

Las Notas de Memoria contendrán información sobre las cuentas de orden tanto contables como presupuestarias que se utilizan para registrar movimientos de valores que no afecten o modifiquen el Estado de Situación Financiera del ente público; sin embargo, su incorporación es necesaria con fines de recordatorio, de control y en general sobre los aspectos administrativos, o bien, para consignar sus derechos o responsabilidades contingentes que puedan, o no, presentarse en el futuro.

Las cuentas que se manejan para efectos de estas Notas son las siguientes:

**Cuentas de Orden Contables**

- Valores
- Emisión de obligaciones
- Avales y garantías
- Juicios
- Inversión Mediante Proyectos para Prestación de Servicios (PPS) y Similares
- Bienes concesionados o en comodato

**INSTITUTO DE MOVILIDAD DEL ESTADO DE QUINTANA ROO**  
**NOTAS A LOS ESTADOS FINANCIEROS**  
**AL 31 DE DICIEMBRE DE 2024**  
**PESOS**



Concepto	Importe
VALORES EN CUSTODIA	\$ .00
CUSTODIA DE VALORES	\$ .00
BIENES BAJO CONTRATO EN COMODATO	\$ 3.00
CONTRATO DE COMODATO POR BIENES	\$ 3.00
DEMANDAS ADMINISTRATIVAS EN PROCESO DE RESOLUCIÓN 2021	\$ 179,085.00
DEMANDAS ADMINISTRATIVAS EN PROCESO DE RESOLUCIÓN 2024.	\$ 366,772.00
DEMANDAS LABORALES EN PROCESO DE RESOLUCIÓN 2024.	\$ 112,296.50
RESOLUCIONES DE DEMANDAS ADMINISTRATIVAS EN PROCESO 2021	\$ 179,085.00
RESOLUCIONES DE DEMANDAS ADMINISTRATIVAS EN PROCESO 2024	\$ 366,772.00
RESOLUCIÓN DE DEMANDAS LABORALES EN PROCESO 2024	\$ 112,296.50
<b>CUENTAS DE ORDEN CONTABLES</b>	<b>\$ 1,316,313.00</b>

*Desglose de las demandas administrativas en proceso de resolución.*

CONCEPTO	IMPORTE
Expediente Administrativo de Sanción No. IMOVEQROO/DG/DSIVM/EPASM/034/2020, promovido por Josué Armando May Cohuo, por demandas de	\$59,143.00
Expediente Administrativo de Sanción No. IMOVEQROO/DSIVM/162/2024, promovido por Ricardo Jair Moo Matu, por demandas de multas en proceso del	\$60,799.00
Expediente Administrativo de Sanción No. IMOVEQROO/DG/DSIVM/EPASM/042/2020, promovido por Javier Alejandro Chiu Peña, por demandas de multas	\$59,143.00
<b>TOTAL</b>	<b>\$179,085.00</b>

*Desglose de las demandas administrativas en proceso de resolución.*

CONCEPTO	IMPORTE
Expediente Administrativo de Sanción No. IMOVEQROO/DG/DSIVM/EPASM/034/2020, promovido por Josué Armando May Cohuo, por demandas de	\$ 59,143.00
Expediente Administrativo de Sanción No. IMOVEQROO/DSIVM/162/2024, promovido por Ricardo Jair Moo Matu, por demandas de multas en proceso del	\$ 60,799.00
Expediente Administrativo de Sanción No. IMOVEQROO/DG/DSIVM/EPASM/042/2020, promovido por Javier Alejandro Chiu Peña, por demandas de multas	\$ 59,143.00
S/C (Juicio Contencioso Administrativo en Proceso con expediente No: 68/2023-SU4-II, promovido por BIMBO S.A. DE C.V. por infracción administrativa	\$ 40,459.00
S/C (Juicio Contencioso Administrativo en Proceso con expediente No: 53/2023-SU4-I, promovido por ISRAEL HARO VIDRIO por acto admistrativo invalido	\$ 59,143.00
S/C (Juicio Contencioso Administrativo en Proceso con expediente No: TJA/QR-SU3-056-2023, promovido por MAIKO ALEJANDRA MORENO LEYVA y	\$ 150,736.00
S/C (Juicio Contencioso Administrativo En Proceso con expediente No: 15/2023-SU4-I, promovido por BIMBO S.A. DE C.V. por factura emitida por gobierno	\$ 40,412.00
S/C (Juicio De Amparo En Proceso con expediente No: 1309/2021-IV, promovido por HANAN DISTRIBUCIONES S.A. DE C.V. por obligación verbal de	\$ 44,900.00
S/C (Juicio De Amparo En Proceso con expediente No: 775/2023, promovido por felipe lopez baas. por desposesión, detención, retención, confinamiento de	\$ 31,122.00
<b>TOTAL</b>	<b>\$ 545,857.00</b>

*Desglose de las demandas laborales en proceso de resolución.*

CONCEPTO	IMPORTE
S/C (Juicio Laboral En Proceso con expediente No: DIT-007/2021, promovido por JOSE DAVID MUNOZ MENDOZA por despido injustificado).	\$ 56,148.25
S/C (Juicio Laboral En Proceso con expediente No: DIT-095/2020, promovido por RAUL GUZMAN GONZALEZ por despido injustificado).	\$ 56,148.25
<b>TOTAL</b>	<b>\$ 112,296.50</b>

**Cuentas de Orden Presupuestario**

Cuentas de ingresos  
 Cuentas de egresos

*En las cuentas de orden presupuestarias, se informa el avance que se registra, previo al cierre presupuestario al 31 de diciembre de 2024.*

Cuentas de Orden Presupuestarias de Ingresos	
Concepto	2024
Ley de Ingresos Estimada	\$ 118,049,957.00
Ley de Ingresos por Ejecutar	\$ 6,074,258.99
Modificaciones a la Ley de Ingresos Estimada	\$ 327,779,483.44
Ley de Ingresos Devengada	\$ 439,755,181.45
Ley de Ingresos Recaudada	\$ 439,755,181.45



INSTITUTO DE MOVILIDAD DEL ESTADO DE QUINTANA ROO  
NOTAS A LOS ESTADOS FINANCIEROS  
AL 31 DE DICIEMBRE DE 2024  
PESOS



Cuentas de Orden Presupuestarias de Egresos	
Concepto	2024
Presupuesto de Egresos Aprobado	\$ 111,211,834.00
Presupuesto de Egresos por Ejercer	\$ 49,393,241.72
Modificaciones al Presupuesto de Egresos Aprobado	\$ 262,374,533.95
Presupuesto de Egresos Comprometido	\$ 324,209,006.27
Presupuesto de Egresos Devengado	\$ 324,193,126.23
Presupuesto de Egresos Ejercido	\$ 313,931,025.34
Presupuesto de Egresos Pagado	\$ 313,931,025.34

SR: Saldo del rubro contenido en la Balanza de Comprobación.

R: Rubro (Plan de Cuentas del Manual de Contabilidad Gubernamental emitido por el CONAC)

"Bajo protesta de decir verdad declaramos que los Estados Financieros y sus notas, son razonablemente correctos y son responsabilidad del emisor".

---

LIC. LISBETH ESPINOZA HERRERA  
DIRECTORA DE ADMINISTRACIÓN, FINANZAS Y DE ARCHIVOS

---

MTRO. LUIS RODRIGO ALCAZAR URRUTIA  
DIRECTOR GENERAL