

TRIMESTRE			
1	2	3	4

FECHA
13/04/2026

INSTITUCIÓN: 2112539339 - Instituto de Movilidad del Estado de Quintana Roo
PROGRAMA PRESUPUESTARIO: E029 - Fomento del Sistema de Transporte Seguro, Eficiente, Incluyente y Sostenible
UNIDAD RESPONSABLE: 5339-1404 - Dirección de Control de Licencias y Enlace con los Municipios y Agrupaciones
COMPONENTE: F.P.C03 - C03 - Licencias y/o Permisos de Conducir expedidas.

IDENTIFICACIÓN DEL INDICADOR	
Indicador	5339E029C03 - Porcentaje de Licencias y/o Permisos de Conducir aprobados.

VARIABLES			
NUMERADOR	(No. de Licencias y/o Permisos de Conducir Nuevas o Renovadas expedidas)	Unidad de Medida del Numerador	334 - Persona Operadora
DENOMINADOR	No. de Solicitudes para Licencias y/o Permisos recepcionados	Unidad de Medida del Denominador	334 - Persona Operadora

METAS					Semaforización						
Linea Base		Año Meta	Meta Programada	Comportamiento del	Tipo de	Rojo		Amarillo		Verde	
Año:	2024		en el Año	Indicador hacia la Meta	Método	De	Hasta	De	Hasta	De	Hasta
Valor:	100.000	2026	100.000	ASCENDENTE	PORCENTAJE	∞	80.000	80.000	90.000	90.000	110.000
								110.000	∞		

Variable	Calendario Programado												
	Enero	Febrero	Marzo	Abril	Mayo	Junio	Julio	Agosto	Septiembre	Octubre	Noviembre	Diciembre	Total
NUMERADOR	0.00	0.00	70,000.00	0.00	0.00	60,000.00	0.00	0.00	60,000.00	0.000	0.00	70,000.00	260,000.00
DENOMINADOR	0	0	0	0	0	0	0	0	0	1.000	0	0	0
	1.00	1.00	70,000.00	1.00	1.00	60,000.00	1.00	1.00	60,000.00		1.00	70,000.00	260,000.00
	0	0	0	0	0	0	0	0	0		0	0	0



Lic. Alondra Guadalupe Pérez Pech

Analista Técnico

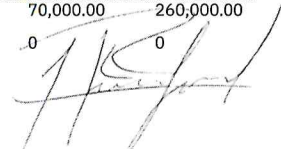
Elaboró



Lic. Michael Vidal Polanco Canepa

Encargado de la Dirección de Control de Licencias y Enlace con los Municipios y Agrupaciones

Revisó



Lic. Rafael Hernández Kotasek

Encargado del Despacho de la Dirección General del Instituto de Movilidad del Estado de Quintana Roo

Autorizó

INDICADORES

TRIMESTRE			
1	2	3	4

FECHA
13/04/2026

Variable	Calendario Modificado												
	Enero	Febrero	Marzo	Abril	Mayo	Junio	Julio	Agosto	Septiembre	Octubre	Noviembre	Diciembre	Total
NUMERADOR	0.00	0.00	70,000.00	0.00	0.00	60,000.00	0.00	0.00	60,000.00	0.000	0.00	70,000.00	260,000.00
DENOMINADOR	0	0	0	0	0	0	0	0	0	1.000	0	0	0
	1.00	1.00	70,000.00	1.00	1.00	60,000.00	1.00	1.00	60,000.00	1.00	1.00	70,000.00	260,000.00

Variable	Calendario Ejecutado												
	Enero	Febrero	Marzo	Abril	Mayo	Junio	Julio	Agosto	Septiembre	Octubre	Noviembre	Diciembre	Total
NUMERADOR	0.00	0.00	76,908.00	0.00	0.00	0.00	0.00	0.00	0.00	0.000	0.00	0.00	76,908.00
DENOMINADOR	0	0	0	0	0	0	0	0	0	1.000	0	0	0
	1.00	1.00	76,908.00	1.00	1.00	1.00	1.00	1.00	1.00	1.00	1.00	1.00	76,908.00

AVANCES PROGRAMÁTICOS								VARIACIÓN	
Trimestral			Acumulado					Trimestral	
Modificado	Ejecutado	Nivel de Cumplimiento	Modificado		Ejecutado		Nivel de Cumplimiento	Numerador	Denominador
abs	abs	%	abs	%	abs	%	%	%	%
100.000	100.000	100.000	100.000	100.000	100.000	100.000	100.000	9.869	9.869

Observaciones
La mejora en la operatividad de los módulos permitió atender mejor a la ciudadanía y ampliar la cobertura, logrando un cumplimiento satisfactorio del indicador con semaforización en verde.

RESULTADOS		
Meta Anual Equivalente	Color del Semáforo	DESCRIPCIÓN DE RESULTADOS
100.000	VERDE	Durante el primer trimestre de 2026, se superó la meta de forma moderada, impulsado principalmente por el aumento en la demanda de servicios por parte de la ciudadanía. Este comportamiento refleja una mayor necesidad de atención y acceso a los servicios, lo que derivó en la implementación de acciones orientadas a fortalecer la capacidad operativa. En este sentido, se optimizó el desempeño de los módulos de atención mediante mejoras en los procesos internos y en la organización del personal. Como resultado, se logró una atención más ágil y eficiente, reduciendo tiempos de espera y ampliando la cobertura del servicio, lo que contribuyó significativamente al cumplimiento de los objetivos establecidos.


Lic. Alondra Guadalupe Pérez Pech

Analista Técnico

Elaboró


Lic. Michael Vidal Polanco Canepa

Encargado de la Dirección de Control de Licencias y Enlace con los Municipios y Agrupaciones

Revisó


Lic. Rafael Hernández Kotasek

Encargado del Despacho de la Dirección General del Instituto de Movilidad del Estado de Quintana Roo

Autorizó

INDICADORES

TRIMESTRE			
1	2	3	4

FECHA
13/04/2026

INSTITUCIÓN: 2112539339 - Instituto de Movilidad del Estado de Quintana Roo
PROGRAMA PRESUPUESTARIO: E030 - Integración y desarrollo del Sistema Integrado de Transporte
UNIDAD RESPONSABLE: 5339-1101 - Despacho de la Dirección General del Instituto de Movilidad del Estado de Quintana Roo
ACTIVIDAD: F.P.C01.A01 - Elaboración de estudios de integración de modalidades al Sistema Integrado de Transporte.

IDENTIFICACION DEL INDICADOR

Indicador	5339E30C01A01 - No. de estudios elaborados de integración de modalidades al SIT
-----------	---

VARIABLES

OTRO	No. de estudios elaborados de integración de modalidades al SIT	Unidad de Medida	122 - Estudio
------	---	------------------	---------------

METAS					Sematorización						
Linea Base		Año Meta	Meta Programada	Comportamiento del	Tipo de	Rojo		Amarillo		Verde	
Año:	2025		en el Año	Indicador hacia la Meta	Método	De	Hasta	De	Hasta	De	Hasta
Valor:	1.000	2026	6.000	ASCENDENTE	OTRO	∞	4.800	4.800	5.400	5.400	6.600
								6.600			

Variable	Calendario Programado												
	Enero	Febrero	Marzo	Abril	Mayo	Junio	Julio	Agosto	Septiembre	Octubre	Noviembre	Diciembre	Total
	0.000	0.000	0.000	0.000	0.000	0.000	0.000	0.000	0.000	0.000	0.000	0.000	0.000

Variable	Calendario Modificado												
	Enero	Febrero	Marzo	Abril	Mayo	Junio	Julio	Agosto	Septiembre	Octubre	Noviembre	Diciembre	Total
OTRO	0.000	0.000	1.000	0.000	0.000	2.000	0.000	0.000	1.000	0.000	0.000	2.000	6.000


Mtro. David Salas Ávila


Lic. Rafael Hernández Kotasek


Lic. Rafael Hernández Kotasek

Asesor del Sistema Integrado de Transporte

Encargado del Despacho del Director General del Instituto de Movilidad del Estado de Quintana Roo

Encargado del Despacho de la Dirección General del Instituto de Movilidad del Estado de Quintana Roo

Elaboró

Revisó

Autorizó



GOBIERNO DEL ESTADO DE QUINTANA ROO
 FORMATO EVALUATORIO PROGRAMÁTICO DEL SIPPRES FESIPPRES-01
 INDICADORES

TRIMESTRE			
1	2	3	4

FECHA
13/04/2026

Variable	Calendario Ejecutado												Total
	Enero	Febrero	Marzo	Abril	Mayo	Junio	Julio	Agosto	Septiembre	Octubre	Noviembre	Diciembre	
OTRO	0.000	0.000	1.000	0.000	0.000	0.000	0.000	0.000	0.000	0.000	0.000	0.000	1.000

AVANCES PROGRAMATICOS							
Trimestral			Acumulado				
Modificado	Ejecutado	Nivel de Cumplimiento	Modificado		Ejecutado		Nivel de Cumplimiento
abs	abs	%	abs	%	abs	%	%
1.000	1.000	100.000	1.000	16.667	1.000	16.667	100.000

RESULTADOS		
Meta Anual Equivalente	Color del Semáforo	DESCRIPCION DE RESULTADOS
6.000	VERDE	Los estudios para sistemas integrados de transporte abarcan una variedad de aspectos, desde la integración multimodal e intermodal de puertos hasta la logística y cadena de suministro. Estos estudios buscan contribuir al conocimiento sobre la integración logística de actividades marítimo-portuarias y su articulación con otros modos de transporte. También se analizan problemáticas del transporte aéreo de pasajeros y carga, la planeación aeroportuaria, y la importancia de nuevas tecnologías del transporte, como los Sistemas Inteligentes de Transporte (ITS). Además, se realizan estudios para la planeación nacional y regional del transporte, así como para el desarrollo estadístico del sector transporte. Actualmente se está desarrollando un estudio para desarrollar un Sistema Integrado de Transporte en Playa del Carmen.

Mtro. David Salas Ávila

Asesor del Sistema Integrado de Transporte

Elaboró

Lic. Rafael Hernández Kotasek

Encargado del Despacho del Director General del Instituto de Movilidad del Estado de Quintana Roo
 Revisó

Lic. Rafael Hernández Kotasek

Encargado del Despacho de la Dirección General del Instituto de Movilidad del Estado de Quintana Roo
 Autorizó

GOBIERNO DEL ESTADO DE QUINTANA ROO
FORMATO EVALUATORIO PROGRAMÁTICO DEL SIPPRES FESIPPRES-01
INDICADORES

TRIMESTRE			
1	2	3	4

FECHA
16/04/2026

INSTITUCIÓN: 2112539339 - Instituto de Movilidad del Estado de Quintana Roo
PROGRAMA PRESUPUESTARIO: E030 - Integración y desarrollo del Sistema Integrado de Transporte
UNIDAD RESPONSABLE: 5339-1101 - Despacho de la Dirección General del Instituto de Movilidad del Estado de Quintana Roo
ACTIVIDAD: F.P.C01.A02 - Elaboración de estudios previos de infraestructura del Servicio de Transporte.

IDENTIFICACIÓN DEL INDICADOR	
Indicador	5339E30C01A02 - No. de estudios elaborados de infraestructura del Servicio de Transporte al SIT

VARIABLES			
OTRO	No. de estudios elaborados de infraestructura del Servicio de Transporte al SIT	Unidad de Medida	122 - Estudio

METAS						Semaforización					
Linea Base		Año Meta	Meta Programada	Comportamiento del	Tipo de	Rojo		Amarillo		Verde	
Año:	2025	en el Año	Indicador hacia la Meta	Método	De	Hasta	De	Hasta	De	Hasta	
Valor:	3.000	2026	14.000	ASCENDENTE	OTRO	∞	11.200	11.200	12.600	12.600	15.400
								15.400	∞		

Variable	Calendario Programado												
	Enero	Febrero	Marzo	Abril	Mayo	Junio	Julio	Agosto	Septiembre	Octubre	Noviembre	Diciembre	Total
	0.000	0.000	0.000	0.000	0.000	0.000	0.000	0.000	0.000	0.000	0.000	0.000	0.000

Variable	Calendario Modificado												
	Enero	Febrero	Marzo	Abril	Mayo	Junio	Julio	Agosto	Septiembre	Octubre	Noviembre	Diciembre	Total
OTRO	0.000	0.000	4.000	0.000	0.000	4.000	0.000	0.000	4.000	0.000	0.000	2.000	14.000

Mro. David Salas Ávila

Asesor del Sistema Integrado de Transporte

Lic. Rafael Hernández Kotasek

Encargado del Despacho de la Dirección General del Instituto de Movilidad del Estado de Quintana Roo

Lic. Rafael Hernández Kotasek

Encargado del Despacho de la Dirección General del Instituto de Movilidad del Estado de Quintana Roo

Elaboró

Revisó

Autorizó

GOBIERNO DEL ESTADO DE QUINTANA ROO
FORMATO EVALUATORIO PROGRAMÁTICO DEL SIPPRES FESIPPRES-01
INDICADORES

TRIMESTRE			
1	2	3	4

FECHA
16/04/2026

Variable	Calendario Ejecutado												
	Enero	Febrero	Marzo	Abril	Mayo	Junio	Julio	Agosto	Septiembre	Octubre	Noviembre	Diciembre	Total
OTRO	0.000	0.000	4.000	0.000	0.000	0.000	0.000	0.000	0.000	0.000	0.000	0.000	4.000

AVANCES PROGRAMÁTICOS							
Trimestral			Acumulado				
Modificado	Ejecutado	Nivel de Cumplimiento	Modificado		Ejecutado		Nivel de Cumplimiento
abs	abs	%	abs	%	abs	%	%
4.000	4.000	100.000	4.000	28.571	4.000	28.571	100.000

RESULTADOS		
Meta Anual Equivalente	Color del Semáforo	DESCRIPCIÓN DE RESULTADOS
14.000	VERDE	Los estudios de infraestructura para el Sistema Integrado de Transporte en México abarcan una variedad de aspectos, desde la generación y actualización de información geoespacial hasta la relación entre la infraestructura de transporte y el crecimiento económico. Estos estudios son fundamentales para entender la importancia de la infraestructura en el desarrollo económico y la movilidad urbana. La infraestructura carretera tiene mayor impacto en la producción en aquellos lugares donde la actividad económica predominante es la manufactura y el comercio al por menor; en cambio, en lugares donde las actividades económicas predominantes pertenecen al sector primario (agricultura, ganadería, pesca, minería) el efecto es poco significativo. Los trabajos correspondientes se materializaron en la integración de estudios de infraestructura para el Servicio de Transporte al Sistema Integrado de Transporte. Esta entrega de información técnica responde directamente a las metas trazadas.

Mtro. David Salas Ávila
 Asesor del Sistema Integrado de Transporte

Elaboró

Lic. Rafael Hernández Kotasek
 Encargado del Despacho de la Dirección General del Instituto de Movilidad del Estado de Quintana Roo

Revisó

Lic. Rafael Hernández Kotasek
 Encargado del Despacho de la Dirección General del Instituto de Movilidad del Estado de Quintana Roo

Autorizó

TRIMESTRE			
1	2	3	4

FECHA
13/04/2026

INSTITUCIÓN: 2112539339 - Instituto de Movilidad del Estado de Quintana Roo
PROGRAMA PRESUPUESTARIO: E030 - Integración y desarrollo del Sistema Integrado de Transporte
UNIDAD RESPONSABLE: 5339-1101 - Despacho de la Dirección General del Instituto de Movilidad del Estado de Quintana Roo
COMPONENTE: F.P.C02 - Centro de Control y Monitoreo implementado

IDENTIFICACION DEL INDICADOR	
Indicador	5339E30C02 - Porcentaje de Unidades monitoreadas en tiempo real Sistema Intregado de Transporte

VARIABLES			
NUMERADOR	No. de Unidades del Sistema Integrado de Transporte que cuentan con seguimiento de operaciones en tiempo real	Unidad de Medida del Numerador	282 - Unidad
DENOMINADOR	No. de Unidades pertenecientes al Sistema Integrado de Transporte	Unidad de Medida del Denominador	282 - Unidad

METAS					Semafización							
Linea Base	Año Meta	Meta Programada en el Año	Comportamiento del Indicador hacia la Meta	Tipo de Método	Rojo		Amarillo		Verde			
					De	Hasta	De	Hasta	De	Hasta		
Año: 2025												
Valor: 80.000	2026	98.371	ASCENDENTE	PORCENTAJE	∞	78.696	78.696	88.533	88.533	108.208		
							108.208	∞				

Variable	Calendario Programado												Total	
	Enero	Febrero	Marzo	Abril	Mayo	Junio	Julio	Agosto	Septiembre	Octubre	Noviembre	Diciembre		
NUMERADOR	0.00	0.00	0.00	0.00	0.00	0.00	0.00	0.00	0.00	0.000	0.00	0.00	0.00	0.00
DENOMINADOR	0	0	0	0	0	0	0	0	0	1.000	0	0	0	0
	1.00	1.00	1.00	1.00	1.00	1.00	1.00	1.00	1.00	1.00	1.00	1.00	1.00	0.00
	0	0	0	0	0	0	0	0	0	0	0	0	0	0


Mtro. David Salas Ávila


Lic. Rafael Hernández Kotasek


Lic. Rafael Hernández Kotasek

Asesor del Sistema Integrado de Transporte

Encargado del Despacho del Director General del Instituto de Movilidad del Estado de Quintana Roo

Encargado del Despacho de la Dirección General del Instituto de Movilidad del Estado de Quintana Roo

Elaboró

Revisó

Autorizó



GOBIERNO DEL ESTADO DE QUINTANA ROO
 FORMATO EVALUATORIO PROGRAMÁTICO DEL SIPPRES FESIPPRES-01
 INDICADORES

TRIMESTRE			
1	2	3	4

FECHA
13/04/2026

Variable	Calendario Modificado												
	Enero	Febrero	Marzo	Abril	Mayo	Junio	Julio	Agosto	Septiembre	Octubre	Noviembre	Diciembre	Total
NUMERADOR	0.00	0.00	140.00	0.00	0.00	350.00	0.00	0.00	490.00	0.000	0.00	650.00	1,630.00
DENOMINADOR	0	0	0	0	0	0	0	0	0	1.000	0	0	0
	1.00	1.00	145.00	1.00	1.00	358.00	1.00	1.00	504.00	1.00	1.00	650.00	1,657.00

Variable	Calendario Ejecutado												
	Enero	Febrero	Marzo	Abril	Mayo	Junio	Julio	Agosto	Septiembre	Octubre	Noviembre	Diciembre	Total
NUMERADOR	0.00	0.00	0.00	0.00	0.00	0.00	0.00	0.00	0.00	0.000	0.00	0.00	0.00
DENOMINADOR	0	0	0	0	0	0	0	0	0	1.000	0	0	0
	1.00	1.00	1.00	1.00	1.00	1.00	1.00	1.00	1.00	1.00	1.00	1.00	0.00

AVANCES PROGRAMÁTICOS								VARIACIÓN	
Trimestral			Acumulado					Trimestral	
Modificado	Ejecutado	Nivel de Cumplimiento	Modificado		Ejecutado		Nivel de Cumplimiento	Numerador	Denominador
abs	abs	%	abs	%	abs	%	%	%	%
96.552	0.000	0.000	96.552	98.151	0.000	0.000	0.000	-100.000	-100.000

Observaciones
 No se alcanzo la meta debido a que el proyecto es paulatinamente

RESULTADOS		
Meta Anual Equivalente	Color del Semáforo	DESCRIPCION DE RESULTADOS
0.000	ROJO	Los centros de control y monitoreo son espacios críticos donde se gestionan y supervisan operaciones en tiempo real, utilizando tecnología avanzada para garantizar la seguridad y eficiencia operativa. Se utilizan en sectores como energía, transporte, defensa, seguridad, industria, smart cities, y más recientemente, en centros de datos y corporaciones tecnológicas. El indicador no reporta avance en el presente periodo debido a que el Sistema Integrado de Transporte de Quintana Roo (SITQROO) se encuentra en etapa de instrumentación. Este proceso de implementación se realiza de manera progresiva, conforme a las reformas legales vigentes que establecen las bases para su operación, centrando los esfuerzos actuales en la estructura administrativa y normativa necesaria para su despliegue formal.

Mtro. David Salas Ávila

Lic. Rafael Hernández Kotasek

Lic. Rafael Hernández Kotasek

Asesor del Sistema Integrado de Transporte

Encargado del Despacho del Director General del Instituto de Movilidad del Estado de Quintana Roo

Encargado del Despacho de la Dirección General del Instituto de Movilidad del Estado de Quintana Roo

Elaboró

Revisó

Autorizó





GOBIERNO DEL ESTADO DE QUINTANA ROO
 FORMATO EVALUATORIO PROGRAMÁTICO DEL SIPPRES FESIPPRES-01
 INDICADORES

TRIMESTRE			
1	2	3	4

FECHA
13/04/2026

INSTITUCIÓN: 2112539339 - Instituto de Movilidad del Estado de Quintana Roo
PROGRAMA PRESUPUESTARIO: E030 - Integración y desarrollo del Sistema Integrado de Transporte
UNIDAD RESPONSABLE: 5339-1101 - Despacho de la Dirección General del Instituto de Movilidad del Estado de Quintana Roo
ACTIVIDAD: F.P.C02.A01 - Seguimiento de Control de Flota del Servicio Público de Pasajeros.

IDENTIFICACION DEL INDICADOR	
Indicador	5339E30C02A01 - No. de rutas que cumplen el estándar de servicio adscritas al Sistema Integrado de Transporte

VARIABLES			
OTRO	No. de rutas que cumplen el estándar de servicio adscritas al Sistema Integrado de Transporte	Unidad de Medida	406 - Ruta

METAS						Sematorización					
Linea Base		Año Meta	Meta Programada	Comportamiento del	Tipo de	Hojo		Amarillo		Verde	
Año:		2025	en el Año	Indicador hacia la Meta	Método	De	Hasta	De	Hasta	De	Hasta
Valor:	2.000	2026	49.000	ASCENDENTE	OTRO	∞	39.200	39.200	44.100	44.100	53.900
								53.900	∞		

Variable	Calendario Programado												
	Enero	Febrero	Marzo	Abril	Mayo	Junio	Julio	Agosto	Septiembre	Octubre	Noviembre	Diciembre	Total
	0.000	0.000	0.000	0.000	0.000	0.000	0.000	0.000	0.000	0.000	0.000	0.000	0.000

Variable	Calendario Modificado												
	Enero	Febrero	Marzo	Abril	Mayo	Junio	Julio	Agosto	Septiembre	Octubre	Noviembre	Diciembre	Total
OTRO	0.000	0.000	4.000	0.000	0.000	10.000	0.000	0.000	15.000	0.000	0.000	20.000	49.000

Mtro. David Salas Ávila

Lic. Rafael Hernández Kotasek

Lic. Rafael Hernández Kotasek

Asesor del Sistema Integrado de Transporte

Encargado del Despacho del Director General del Instituto de Movilidad del Estado de Quintana Roo

Encargado del Despacho de la Dirección General del Instituto de Movilidad del Estado de Quintana Roo

Elaboró

Revisó

Autorizó



GOBIERNO DEL ESTADO DE QUINTANA ROO
 FORMATO EVALUATORIO PROGRAMÁTICO DEL SIPPRES FESIPPRES-01
 INDICADORES

TRIMESTRE			
1	2	3	4

FECHA
13/04/2026

Variable	Calendario Ejecutado												
	Enero	Febrero	Marzo	Abril	Mayo	Junio	Julio	Agosto	Septiembre	Octubre	Noviembre	Diciembre	Total
OTRO	0.000	0.000	4.000	0.000	0.000	0.000	0.000	0.000	0.000	0.000	0.000	0.000	4.000

AVANCES PROGRAMATICOS							
Trimestral			Acumulado				
Modificado	Ejecutado	Nivel de Cumplimiento	Modificado		Ejecutado		Nivel de Cumplimiento
abs	abs	%	abs	%	abs	%	%
4.000	4.000	100.000	4.000	8.163	4.000	8.163	100.000

RESULTADOS		
Meta Anual Equivalente	Color del Semáforo	DESCRIPCIÓN DE RESULTADOS
49.000	VERDE	Una ruta de transporte se define como el camino logístico recorrido por las mercancías desde su punto de partida hasta su destino final. Estas rutas son los caminos o vías por las cuales los vehículos y medios de transporte circulan para desplazarse de un lugar a otro, y pueden ser terrestres, marítimas, fluviales o aéreas. Además, son fundamentales en el proceso logístico, ya que su correcta gestión garantiza la entrega eficiente de productos y afecta directamente los costos operativos y la satisfacción del cliente. Se registro un avance sustancial mediante la elaboración de estudios de infraestructura mediante la elaboración de estudios de infraestructura del servicio de transporte al SIT. Este resultado consolida el progreso operativo del periodo y abona de manera directa al cumplimiento de los objetivos del programa, dando continuidad a la integración y desarrollo del sistema integrado de transporte.

Mtro. David Salas Ávila

Asesor del Sistema Integrado de Transporte

Elaboró

Lic. Rafael Hernández Kotasek

Encargado del Despacho del Director General del Instituto de Movilidad del Estado de Quintana Roo
 Revisó

Lic. Rafael Hernández Kotasek

Encargado del Despacho de la Dirección General del Instituto de Movilidad del Estado de Quintana Roo
 Autorizó

TRIMESTRE			
1	2	3	4

FECHA
13/04/2026

INSTITUCIÓN: 2112539339 - Instituto de Movilidad del Estado de Quintana Roo
PROGRAMA PRESUPUESTARIO: E030 - Integración y desarrollo del Sistema Integrado de Transporte
UNIDAD RESPONSABLE: 5339-1101 - Despacho de la Dirección General del Instituto de Movilidad del Estado de Quintana Roo
ACTIVIDAD: F.P.C02.A02 - Programación de recorridos de las unidades del transporte de pasajeros.

IDENTIFICACION DEL INDICADOR	
Indicador	5339E30C02A02 - Número de recorridos de las unidades del transporte de pasajeros concluidas.

VARIABLES	
OTRO	Número de recorridos de las unidades del transporte de pasajeros concluidas. Unidad de Medida: 246 - Recorrido

METAS					Sematorización						
Año:	Línea Base	Año Meta	Meta Programada en el Año	Comportamiento del Indicador hacia la Meta	Tipo de Método	Rojo		Amarillo		Verde	
						De	Hasta	De	Hasta	De	Hasta
2025											
Valor:	80.000	2026	102,632.000	ASCENDENTE	OTRO	∞	82,105.600	82,105.600	92,368.800	92,368.800	112,895.200
								112,895.200	∞		

Variable	Calendario Programado												Total	
	Enero	Febrero	Marzo	Abril	Mayo	Junio	Julio	Agosto	Septiembre	Octubre	Noviembre	Diciembre		
	0.000	0.000	0.000	0.000	0.000	0.000	0.000	0.000	0.000	0.000	0.000	0.000	0.000	0.000

Variable	Calendario Modificado												Total
	Enero	Febrero	Marzo	Abril	Mayo	Junio	Julio	Agosto	Septiembre	Octubre	Noviembre	Diciembre	
OTRO	0.000	0.000	6,800.000	0.000	0.000	19,890.000	0.000	0.000	32,760.000	0.000	0.000	43,272.000	102,632.000



Mtro. David Salas Ávila



Lic. Rafael Hernández Kotasek



Lic. Rafael Hernández Kotasek

Asesor del Sistema Integrado de Transporte

Encargado del Despacho del Director General del Instituto de Movilidad del Estado de Quintana Roo

Encargado del Despacho de la Dirección General del Instituto de Movilidad del Estado de Quintana Roo

Elaboró

Revisó

Autorizó



GOBIERNO DEL ESTADO DE QUINTANA ROO
 FORMATO EVALUATORIO PROGRAMÁTICO DEL SIPPRES FESIPPRES-01
 INDICADORES

TRIMESTRE			
1	2	3	4

FECHA
13/04/2026

Variable	Calendario Ejecutado												Total
	Enero	Febrero	Marzo	Abril	Mayo	Junio	Julio	Agosto	Septiembre	Octubre	Noviembre	Diciembre	
OTRO	0.000	0.000	0.000	0.000	0.000	0.000	0.000	0.000	0.000	0.000	0.000	0.000	0.000

AVANCES PROGRAMATICOS							
Trimestral			Acumulado				
Modificado	Ejecutado	Nivel de Cumplimiento	Modificado		Ejecutado		Nivel de Cumplimiento
abs	abs	%	abs	%	abs	%	%
6,800.000	0.000	0.000	6,800.000	6.626	0.000	0.000	0.000

RESULTADOS		
Meta Anual Equivalente	Color del Semáforo	DESCRIPCIÓN DE RESULTADOS
0.000	ROJO	Los recorridos de unidades de transporte son las trayectorias que las unidades de transporte siguen para llevar a los pasajeros de un lugar a otro. Estos recorridos son planificados y pueden variar según la ruta, la frecuencia de servicio, y la demanda del público. En Chetumal, por ejemplo, la Ruta Sian Ka'an y la Ruta Caribe son ejemplos de recorridos de unidades de transporte que conectan diferentes colonias, escuelas, universidades y centros de trabajo. Estos recorridos son parte de un sistema de transporte público que busca mejorar la movilidad y la calidad de vida de los habitantes de la ciudad. Se registro un avance sustancial mediante la elaboración de estudios de infraestructura mediante la elaboración de estudios de infraestructura del servicio de transporte al SIT. Este resultado consolida el progreso operativo del periodo y abona de manera directa al cumplimiento de los objetivos del programa, dando continuidad a la integración y desarrollo del sistema integrado de transporte.

Mtro. David Salas Ávila

Asesor del Sistema Integrado de Transporte

Elaboró

Lic. Rafael Hernández Kotasek

Encargado del Despacho del Director General del Instituto de Movilidad del Estado de Quintana Roo
 Revisó

Lic. Rafael Hernández Kotasek

Encargado del Despacho de la Dirección General del Instituto de Movilidad del Estado de Quintana Roo
 Autorizó

TRIMESTRE			
1	2	3	4

FECHA
13/04/2026

INSTITUCIÓN: 2112539339 - Instituto de Movilidad del Estado de Quintana Roo
PROGRAMA PRESUPUESTARIO: E030 - Integración y desarrollo del Sistema Integrado de Transporte
UNIDAD RESPONSABLE: 5339-1101 - Despacho de la Dirección General del Instituto de Movilidad del Estado de Quintana Roo
ACTIVIDAD: F.P.C02.A03 - Operación de Unidades del Servicio Público de Pasajeros al Sistema de Flota.


IDENTIFICACION DEL INDICADOR	
Indicador	5339E30C02A03 - Número de unidades del transporte de pasajeros operando del Sistema de Flota.

VARIABLES			
OTRO	Número de unidades del transporte de pasajeros operando del Sistema de Flota.	Unidad de Medida	289 - Vehículo

METAS						Semafización					
Línea Base		Año Meta	Meta Programada	Comportamiento del	Tipo de	Rojo		Amarillo		Verde	
Año:	2025		en el Año	Indicador hacia la Meta	Método	De	Hasta	De	Hasta	De	Hasta
Valor:	80.000	2026	1,657.000	ASCENDENTE	OTRO	∞	1,325.600	1,325.600	1,491.300	1,491.300	1,822.700
								1,822.700	∞		

Variable	Calendario Programado												
	Enero	Febrero	Marzo	Abril	Mayo	Junio	Julio	Agosto	Septiembre	Octubre	Noviembre	Diciembre	Total
	0.000	0.000	0.000	0.000	0.000	0.000	0.000	0.000	0.000	0.000	0.000	0.000	0.000

Variable	Calendario Modificado												
	Enero	Febrero	Marzo	Abril	Mayo	Junio	Julio	Agosto	Septiembre	Octubre	Noviembre	Diciembre	Total
OTRO	0.000	0.000	145.000	0.000	0.000	358.000	0.000	0.000	504.000	0.000	0.000	650.000	1,657.000


 Mtro. David Salas Ávila


 Lic. Rafael Hernández Kotasek


 Lic. Rafael Hernández Kotasek

Asesor del Sistema Integrado de Transporte

Encargado del Despacho del Director General del Instituto de Movilidad del Estado de Quintana Roo

Encargado del Despacho de la Dirección General del Instituto de Movilidad del Estado de Quintana Roo

Elaboró

Revisó

Autorizó

INDICADORES

TRIMESTRE			
1	2	3	4

FECHA
13/04/2026

Variable	Calendario Ejecutado												
	Enero	Febrero	Marzo	Abril	Mayo	Junio	Julio	Agosto	Septiembre	Octubre	Noviembre	Diciembre	Total
OTRO	0.000	0.000	0.000	0.000	0.000	0.000	0.000	0.000	0.000	0.000	0.000	0.000	0.000

AVANCES PROGRAMATICOS							
Trimestral			Acumulado				
Modificado	Ejecutado	Nivel de Cumplimiento	Modificado		Ejecutado		Nivel de Cumplimiento
abs	abs	%	abs	%	abs	%	%
145.000	0.000	0.000	145.000	8.751	0.000	0.000	0.000

RESULTADOS		
Meta Anual Equivalente	Color del Semáforo	DESCRIPCION DE RESULTADOS
0.000	ROJO	Las unidades en el Sistema Integrado de Transporte (SIT) son vehículos que forman parte del sistema de transporte público de una ciudad. Estas unidades pueden incluir autobuses, trenes, camiones de reparto, y otros vehículos que facilitan el desplazamiento de los ciudadanos. El SIT busca ofrecer un servicio de transporte eficiente, seguro y accesible, integrando diferentes modos de transporte y asegurando una cobertura adecuada en toda la ciudad. Se registro un avance sustancial mediante la elaboración de estudios de infraestructura mediante la elaboración de estudios de infraestructura del servicio de transporte al SIT. Este resultado consolida el progreso operativo del periodo y abona de manera directa al cumplimiento de los objetivos del programa, dando continuidad a la integración y desarrollo del sistema integrado de transporte.

Mtro. David Salas Ávila

Asesor del Sistema Integrado de Transporte

Elaboró

Lic. Rafael Hernández Kotasek

Encargado del Despacho de la Dirección General del Instituto de Movilidad del Estado de Quintana Roo

Revisó

Lic. Rafael Hernández Kotasek

Encargado del Despacho de la Dirección General del Instituto de Movilidad del Estado de Quintana Roo

Autorizó

TRIMESTRE			
1	2	3	4

FECHA
13/04/2026

INSTITUCIÓN: 2112539339 - Instituto de Movilidad del Estado de Quintana Roo
PROGRAMA PRESUPUESTARIO: E030 - Integración y desarrollo del Sistema Integrado de Transporte
UNIDAD RESPONSABLE: 5339-1101 - Despacho de la Dirección General del Instituto de Movilidad del Estado de Quintana Roo
ACTIVIDAD: F.P.C02.A04 - Incorporación de Unidades eléctricas del Servicio Público de Pasajeros.


IDENTIFICACION DEL INDICADOR	
Indicador	5339E30C02A04 - No. de unidades eléctricas incluidas en el Sistema Integrado de Transporte.

VARIABLES			
OTRO	No. de unidades eléctricas incluidas en el Sistema Integrado de Transporte	Unidad de Medida	407 - Unidad Eléctrica

METAS						Sematorización					
Línea Base		Año Meta	Meta Programada	Comportamiento del	Tipo de	Rojo		Amarillo		Verde	
Año:	2025		en el Año	Indicador hacia la Meta	Método	De	Hasta	De	Hasta	De	Hasta
Valor:	1.000	2026	66.000	ASCENDENTE	OTRO	∞	52.800	52.800	59.400	59.400	72.600
								72.600	∞		

Variable	Calendario Programado												
	Enero	Febrero	Marzo	Abril	Mayo	Junio	Julio	Agosto	Septiembre	Octubre	Noviembre	Diciembre	Total
	0.000	0.000	0.000	0.000	0.000	0.000	0.000	0.000	0.000	0.000	0.000	0.000	0.000

Variable	Calendario Modificado												
	Enero	Febrero	Marzo	Abril	Mayo	Junio	Julio	Agosto	Septiembre	Octubre	Noviembre	Diciembre	Total
OTRO	0.000	0.000	16.000	0.000	0.000	17.000	0.000	0.000	16.000	0.000	0.000	17.000	66.000



Mtro. David Salas Ávila



Lic. Rafael Hernández Kotasek



Lic. Rafael Hernández Kotasek

Asesor del Sistema Integrado de Transporte

Encargado del Despacho del Director General del Instituto de Movilidad del Estado de Quintana Roo

Encargado del Despacho de la Dirección General del Instituto de Movilidad del Estado de Quintana Roo

Elaboró

Revisó

Autorizó



GOBIERNO DEL ESTADO DE QUINTANA ROO
 FORMATO EVALUATORIO PROGRAMÁTICO DEL SIPPRES FESIPPRES-01
 INDICADORES

TRIMESTRE			
1	2	3	4

FECHA
13/04/2026

Variable	Calendario Ejecutado												Total
	Enero	Febrero	Marzo	Abril	Mayo	Junio	Julio	Agosto	Septiembre	Octubre	Noviembre	Diciembre	
OTRO	0.000	0.000	0.000	0.000	0.000	0.000	0.000	0.000	0.000	0.000	0.000	0.000	0.000

AVANQUES PROGRAMATICOS							
Trimestral			Acumulado				
Modificado	Ejecutado	Nivel de Cumplimiento	Modificado		Ejecutado		Nivel de Cumplimiento
abs	abs	%	abs	%	abs	%	%
16.000	0.000	0.000	16.000	24.242	0.000	0.000	0.000

RESULTADOS		
Meta Anual Equivalente	Color del Semáforo	DESCRIPCIÓN DE RESULTADOS
0.000	ROJO	Las unidades eléctricas de transporte son vehículos diseñados para operar en sistemas de transporte público que utilizan energía eléctrica para su funcionamiento. Estas unidades permiten una movilidad sostenible y reducen la contaminación del aire, contribuyendo a la reducción de emisiones y al medio ambiente. Se registro un avance sustancial mediante la elaboración de estudios de infraestructura mediante la elaboración de estudios de infraestructura del servicio de transporte al SIT. Este resultado consolida el progreso operativo del periodo y abona de manera directa al cumplimiento de los objetivos del programa, dando continuidad a la integración y desarrollo del sistema integrado de transporte

Mtro. David Salas Ávila

Asesor del Sistema Integrado de Transporte

Elaboró

Lic. Rafael Hernández Kotasek

Encargado del Despacho del Director General del Instituto de Movilidad del Estado de Quintana Roo

Revisó

Lic. Rafael Hernández Kotasek

Encargado del Despacho de la Dirección General del Instituto de Movilidad del Estado de Quintana Roo

Autorizó

TRIMESTRE			
1	2	3	4

FECHA
13/04/2026

INSTITUCIÓN: 2112539339 - Instituto de Movilidad del Estado de Quintana Roo
PROGRAMA PRESUPUESTARIO: E030 - Integración y desarrollo del Sistema Integrado de Transporte
UNIDAD RESPONSABLE: 5339-1101 - Despacho de la Dirección General del Instituto de Movilidad del Estado de Quintana Roo
COMPONENTE: F.P.C03 - Servicio de accesibilidad al Sistema Integrado de Transporte entregado.

IDENTIFICACION DEL INDICADOR

Indicador	5339E30C03 - Porcentaje de usuarios atendidos que utilizan el Sistema Integrado de Transporte
------------------	---

VARIABLES

NUMERADOR	No. de usuarios atendidos con el Sistema Integrado de Transporte	Unidad de Medida del Numerador	285 - Usuario
DENOMINADOR	No. de usuarios proyectados a utilizar el Sistema Integrado de Transporte	Unidad de Medida del Denominador	285 - Usuario

METAS						Semaforización					
Línea Base		Año Meta	Meta Programada	Comportamiento del	Tipo de	Rojo		Amarillo		Verde	
Año:	2025		en el Año	Indicador hacia la Meta	Método	De	Hasta	De	Hasta	De	Hasta
Valor:	8.000	2026	100.000	ASCENDENTE	PORCENTAJE	∞	80.000	80.000	90.000	90.000	110.000
								110.000	∞		

Variable	Calendario Programado												
	Enero	Febrero	Marzo	Abril	Mayo	Junio	Julio	Agosto	Septiembre	Octubre	Noviembre	Diciembre	Total
NUMERADOR	0.00	0.00	0.00	0.00	0.00	0.00	0.00	0.00	0.00	0.000	0.00	0.00	0.00
DENOMINADOR	0	0	0	0	0	0	0	0	0	1.000	0	0	0
	1.00	1.00	1.00	1.00	1.00	1.00	1.00	1.00	1.00	1.00	1.00	1.00	0.00
	0	0	0	0	0	0	0	0	0	0	0	0	0



Mtro. David Salas Ávila



Lic. Rafael Hernández Kotasek



Lic. Rafael Hernández Kotasek

Asesor del Sistema Integrado de Transporte

Encargado del Despacho del Director General del Instituto de Movilidad del Estado de Quintana Roo

Encargado del Despacho de la Dirección General del Instituto de Movilidad del Estado de Quintana Roo

Elaboró

Revisó

Autorizó

INDICADORES

TRIMESTRE			
1	2	3	4

FECHA
13/04/2026

Variable	Calendario Modificado												
	Enero	Febrero	Marzo	Abril	Mayo	Junio	Julio	Agosto	Septiembre	Octubre	Noviembre	Diciembre	Total
NUMERADOR	0.00	0.00	16,629,384.00	0.00	0.00	16,629,384.00	0.00	0.00	16,629,384.00	0.000	0.00	16,629,385.00	66,517,537.00
DENOMINADOR	0	0	0	0	0	0	0	0	0	1.000	0	0	0
	1.00	1.00	16,629,384.00	1.00	1.00	16,629,384.00	1.00	1.00	16,629,384.00	1.00	1.00	16,629,385.00	66,517,537.00

Variable	Calendario Ejecutado												
	Enero	Febrero	Marzo	Abril	Mayo	Junio	Julio	Agosto	Septiembre	Octubre	Noviembre	Diciembre	Total
NUMERADOR	0.00	0.00	0.00	0.00	0.00	0.00	0.00	0.00	0.00	0.000	0.00	0.00	0.00
DENOMINADOR	0	0	0	0	0	0	0	0	0	1.000	0	0	0
	1.00	1.00	1.00	1.00	1.00	1.00	1.00	1.00	1.00	1.00	1.00	1.00	0.00

AVANCES PROGRAMÁTICOS													VARIACION
Trimestral			Acumulado									Trimestral	
Modificado	Ejecutado	Nivel de Cumplimiento	Modificado		Ejecutado		Nivel de Cumplimiento		Numerador	Denominador			
abs	abs	%	abs	%	abs	%	%		%	%			
100.000	0.000	0.000	100.000	100.000	0.000	0.000	0.000		-100.000	-100.000			

Observaciones
 No se alcanzó la meta debido a que antes de cerrar el trimestre no se logró concluir con el proceso derivado de la logística y por ende de la entrega.

RESULTADOS

Meta Anual Equivalente	Color del Semáforo	DESCRIPCIÓN DE RESULTADOS
0.000	ROJO	El Sistema Integrado de Transporte (SIT) de la Ciudad de México ha atendido a un gran número de usuarios, con más de 11 mil 919 millones de viajes de personas que disfrutaron y aprovechan los servicios de movilidad con los que cuenta la ciudad. La Tarjeta de Movilidad Integrada (MI) es el medio de pago que permite acceder a la red de transporte, y desde su implementación, ha permitido a los usuarios planificar mejor sus trayectos y disfrutar de una experiencia de viaje más cómoda y segura. Se registro un avance sustancial mediante la elaboración de estudios de infraestructura del servicio de transporte al SIT. Este resultado consolida el progreso operativo del periodo y abona de manera directa al cumplimiento de los objetivos del programa, dando continuidad a la integración y desarrollo del sistema integrado de transporte.

Miro, David Salas Ávila

Lic. Rafael Hernández Kotasek

Lic. Rafael Hernández Kotasek

Aesor del Sistema Integrado de Transporte

Encargado del Despacho del Director General del Instituto de Movilidad del Estado de Quintana Roo

Encargado del Despacho de la Dirección General del Instituto de Movilidad del Estado de Quintana Roo

Elaboró

Revisó

Autorizó

TRIMESTRE			
1	2	3	4

FECHA
13/04/2026

INSTITUCIÓN: 2112539339 - Instituto de Movilidad del Estado de Quintana Roo
PROGRAMA PRESUPUESTARIO: E030 - Integración y desarrollo del Sistema Integrado de Transporte
UNIDAD RESPONSABLE: 5339-1101 - Despacho de la Dirección General del Instituto de Movilidad del Estado de Quintana Roo
ACTIVIDAD: F.P.C03.A01 - Credencialización de beneficiarios de tarifa social del Sistema Integrado de Transporte

IDENTIFICACION DEL INDICADOR	
Indicador	5339E30C03A01 - Número de solicitudes de expedición de credenciales concluidas

VARIABLES			
OTRO	Número de solicitudes de expedición de credenciales concluidas	Unidad de Medida	266 - Solicitud

METAS						Semaforización					
Linea Base		Año Meta	Meta Programada	Comportamiento del	Tipo de	Rojo		Amarillo		Verde	
Año:	2025		en el Año	Indicador hacia la Meta	Método	De	Hasta	De	Hasta	De	Hasta
Valor:	0.500	2026	67,400.000	ASCENDENTE	OTRO	∞	53,920.000	53,920.000	60,660.000	60,660.000	74,140.000
								74,140.000		∞	

Variable	Calendario Programado												
	Enero	Febrero	Marzo	Abril	Mayo	Junio	Julio	Agosto	Septiembre	Octubre	Noviembre	Diciembre	Total
	0.000	0.000	0.000	0.000	0.000	0.000	0.000	0.000	0.000	0.000	0.000	0.000	0.000

Variable	Calendario Modificado												
	Enero	Febrero	Marzo	Abril	Mayo	Junio	Julio	Agosto	Septiembre	Octubre	Noviembre	Diciembre	Total
OTRO	0.000	0.000	16,850.000	0.000	0.000	16,850.000	0.000	0.000	16,850.000	0.000	0.000	16,850.000	67,400.000


 Mtro. David Salas Ávila


 Lic. Rafael Hernández Kotasek


 Lic. Rafael Hernández Kotasek

Asesor del Sistema Integrado de Transporte

Encargado del Despacho de la Dirección General del Instituto de Movilidad del Estado de Quintana Roo

Encargado del Despacho de la Dirección General del Instituto de Movilidad del Estado de Quintana Roo

Elaboró

Revisó

Autorizó

TRIMESTRE			
1	2	3	4

FECHA
13/04/2026

Variable	Calendario Ejecutado												
	Enero	Febrero	Marzo	Abril	Mayo	Junio	Julio	Agosto	Septiembre	Octubre	Noviembre	Diciembre	Total
OTRO	0.000	0.000	0.000	0.000	0.000	0.000	0.000	0.000	0.000	0.000	0.000	0.000	0.000

AVANCES PROGRAMATICOS							
Trimestral			Acumulado				
Modificado	Ejecutado	Nivel de Cumplimiento	Modificado		Ejecutado		Nivel de Cumplimiento
abs	abs	%	abs	%	abs	%	%
16,850.000	0.000	0.000	16,850.000	25.000	0.000	0.000	0.000

RESULTADOS		
Meta Anual Equivalente	Color del Semáforo	DESCRIPCION DE RESULTADOS
0.000	ROJO	El Sistema Integrado de Transporte (SIT) de la Ciudad de México ha atendido a un gran número de usuarios, con más de 11 mil 919 millones de viajes de personas que disfrutan y aprovechan los servicios de movilidad con los que cuenta la ciudad. La Tarjeta de Movilidad Integrada (MI) es el medio de pago que permite acceder a la red de transporte, y desde su implementación, ha permitido a los usuarios planificar mejor sus trayectos y disfrutar de una experiencia de viaje más cómoda y segura. Se registro un avance sustancial mediante la elaboración de estudios de infraestructura del servicio de transporte al SIT. Este resultado consolida el progreso operativo del periodo y abona de manera directa al cumplimiento de los objetivos del programa, dando continuidad a la integración y desarrollo del sistema integrado de transporte.



Mtro. David Salas Ávila

Asesor del Sistema Integrado de Transporte

Elaboró



Lic. Rafael Hernández Kotasek

Encargado del Despacho del Director General del Instituto de Movilidad del Estado de Quintana Roo

Revisó



Lic. Rafael Hernández Kotasek

Encargado del Despacho de la Dirección General del Instituto de Movilidad del Estado de Quintana Roo

Autorizó

INDICADORES

TRIMESTRE			
1	2	3	4

FECHA
13/04/2026

INSTITUCIÓN: 2112539339 - Instituto de Movilidad del Estado de Quintana Roo
PROGRAMA PRESUPUESTARIO: E030 - Integración y desarrollo del Sistema Integrado de Transporte
UNIDAD RESPONSABLE: 5339-1101 - Despacho de la Dirección General del Instituto de Movilidad del Estado de Quintana Roo
ACTIVIDAD: F.P.C03.A02 - Capacitaciones a Operadores del Sistema de Transporte de Pasajeros.

IDENTIFICACION DEL INDICADOR

Indicador	5339E30C03A02 - Número de operadores capacitados del sistema transporte de pasajeros.
-----------	---

VARIABLES


OTRO	Número de operadores capacitados del sistema transporte de pasajeros.	Unidad de Medida	334 - Persona Operadora
------	---	------------------	-------------------------

METAS					Semaforización						
Linea Base		Año Meta	Meta Programada	Comportamiento del	Tipo de	Rojo		Amarillo		Verde	
Año:	2025		en el Año	Indicador hacia la Meta	Método	De	Hasta	De	Hasta	De	Hasta
Valor:	85.000	2026	1,400.000	ASCENDENTE	OTRO	∞	1,120.000	1,120.000	1,260.000	1,260.000	1,540.000
								1,540.000	∞		

Variable	Calendario Programado												
	Enero	Febrero	Marzo	Abril	Mayo	Junio	Julio	Agosto	Septiembre	Octubre	Noviembre	Diciembre	Total
	0.000	0.000	0.000	0.000	0.000	0.000	0.000	0.000	0.000	0.000	0.000	0.000	0.000

Variable	Calendario Modificado												
	Enero	Febrero	Marzo	Abril	Mayo	Junio	Julio	Agosto	Septiembre	Octubre	Noviembre	Diciembre	Total
OTRO	0.000	0.000	350.000	0.000	0.000	350.000	0.000	0.000	350.000	0.000	0.000	350.000	1,400.000


Mtro. David Salas Ávila


Lic. Rafael Hernández Kotasek


Lic. Rafael Hernández Kotasek

Asesor del Sistema Integrado de Transporte

Encargado del Despacho del Director General del Instituto de Movilidad del Estado de Quintana Roo

Encargado del Despacho de la Dirección General del Instituto de Movilidad del Estado de Quintana Roo

Elaboró

Revisó

Autorizó

INDICADORES

TRIMESTRE			
1	2	3	4

FECHA
13/04/2026

Variable	Calendario Ejecutado												
	Enero	Febrero	Marzo	Abril	Mayo	Junio	Julio	Agosto	Septiembre	Octubre	Noviembre	Diciembre	Total
OTRO	0.000	0.000	0.000	0.000	0.000	0.000	0.000	0.000	0.000	0.000	0.000	0.000	0.000

AVANCES PROGRAMATICOS							
Trimestral			Acumulado				
Modificado	Ejecutado	Nivel de Cumplimiento	Modificado		Ejecutado		Nivel de Cumplimiento
abs	abs	%	abs	%	abs	%	%
350.000	0.000	0.000	350.000	25.000	0.000	0.000	0.000

RESULTADOS		
Meta Anual Equivalente	Color del Semáforo	DESCRIPCIÓN DE RESULTADOS
0.000	ROJO	La capacitación para operadores del servicio público de transporte es esencial para garantizar un servicio de calidad y seguridad. Los cursos incluyen aspectos como la atención al usuario, reglamentos de circulación, manejo defensivo, y condiciones adversas en la conducción. Además, se evalúan rasgos psicométricos y conocimientos teóricos para identificar fortalezas y áreas de oportunidad. Se registro un avance sustancial mediante la elaboración de estudios de infraestructura del servicio de transporte al SIT. Este resultado consolida el progreso operativo del periodo y abona de manera directa al cumplimiento de los objetivos del programa, dando continuidad a la integración y desarrollo del sistema integrado de transporte.



Mtro. David Salas Ávila

Asesor del Sistema Integrado de Transporte

Elaboró



Lic. Rafael Hernández Kotasek

Encargado del Despacho del Director General del Instituto de Movilidad del Estado de Quintana Roo

Revisó



Lic. Rafael Hernández Kotasek

Encargado del Despacho de la Dirección General del Instituto de Movilidad del Estado de Quintana Roo

Autorizó

TRIMESTRE			
1	2	3	4

FECHA
13/04/2026

INSTITUCIÓN: 2112539339 - Instituto de Movilidad del Estado de Quintana Roo
PROGRAMA PRESUPUESTARIO: E030 - Integración y desarrollo del Sistema Integrado de Transporte
UNIDAD RESPONSABLE: 5339-1101 - Despacho de la Dirección General del Instituto de Movilidad del Estado de Quintana Roo
ACTIVIDAD: F.P.C03.A03 - Creación de rutas de accesibilidad al Sistema de Transporte de Pasajeros

IDENTIFICACION DEL INDICADOR

Indicador	5339E30C03A03 - No. de rutas diseñadas por colonias en los Municipios de Othón P. Blanco y Benito Juárez
------------------	--

VARIABLES

OTRO	No. de rutas diseñadas por colonias en los Municipios de Othón P. Blanco y Benito Juárez	Unidad de Medida	406 - Ruta
-------------	--	-------------------------	------------

METAS					SemafORIZACIÓN						
Línea Base	Año Meta	Meta Programada en el Año	Comportamiento del Indicador hacia la Meta	Tipo de Método	Rojo		Amarillo		Verde		
					De	Hasta	De	Hasta	De	Hasta	
Año: 2025											
Valor: 2.000	2026	63.000	ASCENDENTE	OTRO	∞	50.400	50.400	56.700	56.700	69.300	69.300
							69.300	∞			

Variable	Calendario Programado												
	Enero	Febrero	Marzo	Abril	Mayo	Junio	Julio	Agosto	Septiembre	Octubre	Noviembre	Diciembre	Total
	0.000	0.000	0.000	0.000	0.000	0.000	0.000	0.000	0.000	0.000	0.000	0.000	0.000

Variable	Calendario Modificado												
	Enero	Febrero	Marzo	Abril	Mayo	Junio	Julio	Agosto	Septiembre	Octubre	Noviembre	Diciembre	Total
OTRO	0.000	0.000	4.000	0.000	0.000	12.000	0.000	0.000	20.000	0.000	0.000	27.000	63.000


 Mtro. David Salas Ávila


 Lic. Rafael Hernández Kotasek


 Lic. Rafael Hernández Kotasek

Asesor del Sistema Integrado de Transporte

Encargado del Despacho del Director General del Instituto de Movilidad del Estado de Quintana Roo

Encargado del Despacho de la Dirección General del Instituto de Movilidad del Estado de Quintana Roo

Elaboró

Revisó

Autorizó



GOBIERNO DEL ESTADO DE QUINTANA ROO
 FORMATO EVALUATORIO PROGRAMÁTICO DEL SIPPRES FESIPPRES-01

INDICADORES

TRIMESTRE			
1	2	3	4

FECHA
13/04/2026

Variable	Calendario Ejecutado												Total
	Enero	Febrero	Marzo	Abril	Mayo	Junio	Julio	Agosto	Septiembre	Octubre	Noviembre	Diciembre	
OTRO	0.000	0.000	4.000	0.000	0.000	0.000	0.000	0.000	0.000	0.000	0.000	0.000	4.000

AVANCES PROGRAMATICOS							
Trimestral			Acumulado				
Modificado	Ejecutado	Nivel de Cumplimiento	Modificado		Ejecutado		Nivel de Cumplimiento
abs	abs	%	abs	%	abs	%	%
4.000	4.000	100.000	4.000	6.349	4.000	6.349	100.000

RESULTADOS		
Meta Anual Equivalente	Color del Semáforo	DESCRIPCION DE RESULTADOS
63.000	VERDE	La creación de rutas es esencial en diversas áreas, como la logística, el transporte, el turismo y la planificación urbana. Permite optimizar el movimiento de personas, mercancías o vehículos, garantizando eficiencia, seguridad y sostenibilidad. En la logística, ayuda a las empresas a reducir costos operativos y mejorar la satisfacción del cliente al ofrecer entregas más rápidas. En el transporte público, permite que los usuarios puedan desplazarse con mayor comodidad y en menos tiempo. En la planificación urbana, ayuda a reducir la congestión y mejorar la calidad del aire. Propuesta de 4 rutas de transporte público para mejorar la cobertura en Isla Mujeres, ampliando las opciones de movilidad y fortaleciendo la conectividad entre zonas clave, con el fin de facilitar los traslados y mejorar la accesibilidad del servicio.

Mtro. David Salas Ávila

Asesor del Sistema Integrado de Transporte

Elaboró

Lic. Rafael Hernández Kotasek

Encargado del Despacho del Director General del Instituto de Movilidad del Estado de Quintana Roo

Revisó

Lic. Rafael Hernández Kotasek

Encargado del Despacho de la Dirección General del Instituto de Movilidad del Estado de Quintana Roo

Autorizó

TRIMESTRE			
1	2	3	4

FECHA
13/04/2026

INSTITUCIÓN: 2112539339 - Instituto de Movilidad del Estado de Quintana Roo
PROGRAMA PRESUPUESTARIO: E030 - Integración y desarrollo del Sistema Integrado de Transporte
UNIDAD RESPONSABLE: 5339-1101 - Despacho de la Dirección General del Instituto de Movilidad del Estado de Quintana Roo
COMPONENTE: F.P.C04 - Servicios a los concesionarios del Sistema Integrado de Transporte brindados.

IDENTIFICACION DEL INDICADOR

Indicador	5339E30C04 - Porcentaje de concesionarios con instrucción de pago
------------------	---

VARIABLES

NUMERADOR	Número de concesionarios con instrucción de pago a la quincena	Unidad de Medida del Numerador	336 - Persona Concesionaria
DENOMINADOR	Número de concensionarios con instrucción de pago solictas a la quincena	Unidad de Medida del Denominador	336 - Persona Concesionaria

METAS

Sematorización

Linea Base	Año Meta	Meta Programada en el Año	Comportamiento del Indicador hacia la Meta	Tipo de Método	Rojo		Amarillo		Verde	
					De	Hasta	De	Hasta	De	Hasta
Año: 2025	2026	100.000	ASCENDENTE	PORCENTAJE	∞	80.000	80.000	90.000	90.000	110.000
Valor: 80.000							110.000	∞		

Variable

Calendario Programado

Variable	Enero	Febrero	Marzo	Abril	Mayo	Junio	Julio	Agosto	Septiembre	Octubre	Noviembre	Diciembre	Total
NUMERADOR	0.00	0.00	0.00	0.00	0.00	0.00	0.00	0.00	0.00	0.000	0.00	0.00	0.00
DENOMINADOR	0	0	0	0	0	0	0	0	0	1.000	0	0	0
	1.00	1.00	1.00	1.00	1.00	1.00	1.00	1.00	1.00	1.00	1.00	1.00	0.00
	0	0	0	0	0	0	0	0	0	0	0	0	0



Mtro. David Salas Ávila



Lic. Rafael Hernández Kotasek



Lic. Rafael Hernández Kotasek

Asesor del Sistema Integrado de Transporte

Encargado del Despacho del Director General del Instituto de Movilidad del Estado de Quintana Roo

Encargado del Despacho de la Dirección General del Instituto de Movilidad del Estado de Quintana Roo

Elaboró

Revisó

Autorizó



GOBIERNO DEL ESTADO DE QUINTANA ROO
 FORMATO EVALUATORIO PROGRAMÁTICO DEL SIPPRES FESIPPRES-01
 INDICADORES

TRIMESTRE			
1	2	3	4

FECHA
13/04/2026

Variable	Calendario Modificado												
	Enero	Febrero	Marzo	Abril	Mayo	Junio	Julio	Agosto	Septiembre	Octubre	Noviembre	Diciembre	Total
NUMERADOR	0.00	0.00	25.00	0.00	0.00	25.00	0.00	0.00	25.00	0.000	0.00	25.00	100.00
DENOMINADOR	0	0	0	0	0	0	0	0	0	1.000	0	0	0
	1.00	1.00	25.00	1.00	1.00	25.00	1.00	1.00	25.00		1.00	25.00	100.00

Variable	Calendario Ejecutado												
	Enero	Febrero	Marzo	Abril	Mayo	Junio	Julio	Agosto	Septiembre	Octubre	Noviembre	Diciembre	Total
NUMERADOR	0.00	0.00	0.00	0.00	0.00	0.00	0.00	0.00	0.00	0.000	0.00	0.00	0.00
DENOMINADOR	0	0	0	0	0	0	0	0	0	1.000	0	0	0
	1.00	1.00	1.00	1.00	1.00	1.00	1.00	1.00	1.00		1.00	1.00	0.00

AVANCES PROGRAMÁTICOS									VARIACION	
Trimestral			Acumulado						Trimestral	
Modificado	Ejecutado	Nivel de Cumplimiento	Modificado		Ejecutado		Nivel de Cumplimiento	Numerador	Denominador	
abs	abs	%	abs	%	abs	%	%	%	%	
100.000	0.000	0.000	100.000	100.000	0.000	0.000	0.000	-100.000	-100.000	
Observaciones										
Se programo de acuerdo a la forma paulatina que se llevara a cabo										

RESULTADOS		
Meta Anual Equivalente	Color del Semáforo	DESCRIPCIÓN DE RESULTADOS
0.000	ROJO	Permite pagar únicamente por los kilómetros que recorres cada mes, manteniendo la protección de un seguro tradicional. El pago por kilómetro de vehículo es una modalidad de seguro donde el costo se basa en la distancia real que recorres con tu vehículo. En lugar de pagar una tarifa fija como en los seguros tradicionales, solo abonas por lo que conduces. Esto es posible gracias a la instalación de un dispositivo que registra la distancia recorrida, como GPS o un dispositivo OBDII. Se registro un avance sustancial mediante la elaboración de estudios de infraestructura del servicio de transporte al SIT. Este resultado consolida el progreso operativo del periodo y abona de manera directa al cumplimiento de los objetivos del programa, dando continuidad a la integración y desarrollo del sistema integrado de transporte.

Mtro. David Salas Ávila

Lic. Rafael Hernández Kotasek

Lic. Rafael Hernández Kotasek

Asesor del Sistema Integrado de Transporte

Encargado del Despacho del Director General del Instituto de Movilidad del Estado de Quintana Roo

Encargado del Despacho de la Dirección General del Instituto de Movilidad del Estado de Quintana Roo

Elaboró

Revisó

Autorizó



TRIMESTRE			
1	2	3	4

FECHA
13/04/2026

INSTITUCIÓN: 2112539339 - Instituto de Movilidad del Estado de Quintana Roo
PROGRAMA PRESUPUESTARIO: E030 - Integración y desarrollo del Sistema Integrado de Transporte
UNIDAD RESPONSABLE: 5339-1101 - Despacho de la Dirección General del Instituto de Movilidad del Estado de Quintana Roo
ACTIVIDAD: F.P.C04.A01 - Validación de kilometraje en plataforma de unidades.

IDENTIFICACION DEL INDICADOR	
Indicador	5339E30C04A01 - No. de kilómetros recorridos de acuerdo a la programación en plataforma

VARIABLES			
OTRO	No. de kilómetros recorridos de acuerdo a la programación en plataforma	Unidad de Medida	162 - Kilómetro

METAS					Semaforización						
Línea Base		Año Meta	Meta Programada	Comportamiento del	Tipo de	Rojo		Amarillo		Verde	
Año:	2025		en el Año	Indicador hacia la Meta	Método	De	Hasta	De	Hasta	De	Hasta
Valor:	80.000	2026	14,485,000.000	ASCENDENTE	OTRO	∞	11,587,999.986	11,588,000.000	13,036,499.986	13,036,500.000	15,933,500.000
								15,933,500.014	∞		

Variable	Calendario Programado												
	Enero	Febrero	Marzo	Abril	Mayo	Junio	Julio	Agosto	Septiembre	Octubre	Noviembre	Diciembre	Total
	0.000	0.000	0.000	0.000	0.000	0.000	0.000	0.000	0.000	0.000	0.000	0.000	0.000

Variable	Calendario Modificado												
	Enero	Febrero	Marzo	Abril	Mayo	Junio	Julio	Agosto	Septiembre	Octubre	Noviembre	Diciembre	Total
OTRO	0.000	0.000	90,000.000	0.000	0.000	1,395,000.000	0.000	0.000	5,000,000.000	0.000	0.000	8,000,000.000	14,485,000.000


 Mtro. David Salas Ávila


 Lic. Rafael Hernández Kotasek


 Lic. Rafael Hernández Kotasek

Asesor del Sistema Integrado de Transporte

Encargado del Despacho del Director General del Instituto de Movilidad del Estado de Quintana Roo

Encargado del Despacho de la Dirección General del Instituto de Movilidad del Estado de Quintana Roo

Elaboró

Revisó

Autorizó



GOBIERNO DEL ESTADO DE QUINTANA ROO
 FORMATO EVALUATORIO PROGRAMÁTICO DEL SIPPRES FESIPPRES-01
 INDICADORES

TRIMESTRE			
1	2	3	4

FECHA
13/04/2026

Variable	Calendario Ejecutado												Total
	Enero	Febrero	Marzo	Abril	Mayo	Junio	Julio	Agosto	Septiembre	Octubre	Noviembre	Diciembre	
OTRO	0.000	0.000	0.000	0.000	0.000	0.000	0.000	0.000	0.000	0.000	0.000	0.000	0.000

AVANCES PROGRAMATICOS							
Trimestral			Acumulado				
Modificado	Ejecutado	Nivel de Cumplimiento	Modificado		Ejecutado		Nivel de Cumplimiento
abs	abs	%	abs	%	abs	%	%
90,000.000	0.000	0.000	90,000.000	0.621	0.000	0.000	0.000

RESULTADOS		
Meta Anual Equivalente	Color del Semáforo	DESCRIPCION DE RESULTADOS
0.000	ROJO	Permite pagar únicamente por los kilómetros que recorres cada mes, manteniendo la protección de un seguro tradicional. El pago por kilómetro de vehículo es una modalidad de seguro donde el costo se basa en la distancia real que recorres con tu vehículo. En lugar de pagar una tarifa fija como en los seguros tradicionales, solo abonas por lo que conduces. Esto es posible gracias a la instalación de un dispositivo que registra la distancia recorrida, como GPS o un dispositivo OBDII. Se registro un avance sustancial mediante la elaboración de estudios de infraestructura del servicio de transporte al SIT. Este resultado consolida el progreso operativo del periodo y abona de manera directa al cumplimiento de los objetivos del programa, dando continuidad a la integración y desarrollo del sistema integrado de transporte.

Mtro. David Salas Ávila

Asesor del Sistema Integrado de Transporte

Elaboró

Lic. Rafael Hernández Kotasek

Encargado del Despacho del Director General del Instituto de Movilidad del Estado de Quintana Roo
 Revisó

Lic. Rafael Hernández Kotasek

Encargado del Despacho de la Dirección General del Instituto de Movilidad del Estado de Quintana Roo
 Autorizó

INDICADORES

TRIMESTRE			
1	2	3	4

FECHA
13/04/2026

INSTITUCIÓN: 2112539339 - Instituto de Movilidad del Estado de Quintana Roo
 PROGRAMA PRESUPUESTARIO: G006 - Inspección, Vigilancia y Regulación de la Movilidad
 UNIDAD RESPONSABLE: 5339-1405 - Dirección de Supervisión, Inspección y Vigilancia de Movilidad
 ACTIVIDAD: F.P.C02.A01 - Conclusión de Procedimientos Administrativos de Sanción Solventada del Servicio Público y Privado de Transporte.

IDENTIFICACIÓN DEL INDICADOR

Indicador	5339G006C02A01 - Número de Concesionarios y Permisarios que concluyeron los Procedimientos Administrativos de Sanción Solventada
-----------	--

VARIABLES

OTRO	Número de Concesionarios y Permisarios que concluyeron los Procedimientos Administrativos de Sanción Solventada	Unidad de Medida	191 - Número
------	---	------------------	--------------

METAS

Linea Base	Año Meta	Meta Programada en el Año	Comportamiento del Indicador hacia la Meta	Tipo de Método	Semaforización					
					Rojo		Amarillo		Verde	
Año:	2024	2026			De	Hasta	De	Hasta	De	Hasta
Valor:	67.257	480.000	DESCENDENTE	OTRO	576.000			432.000	432.000	528.000
							528.000	576.000		

Calendario Programado

Variable	Enero	Febrero	Marzo	Abril	Mayo	Junio	Julio	Agosto	Septiembre	Octubre	Noviembre	Diciembre	Total
OTRO	0.000	0.000	120.000	0.000	0.000	120.000	0.000	0.000	120.000	0.000	0.000	120.000	480.000

Calendario Modificado

Variable	Enero	Febrero	Marzo	Abril	Mayo	Junio	Julio	Agosto	Septiembre	Octubre	Noviembre	Diciembre	Total
OTRO	0.000	0.000	120.000	0.000	0.000	120.000	0.000	0.000	120.000	0.000	0.000	120.000	480.000

Lic. José Roberto Castro Peraza

Jefe del Depto. de Control de Multas y Sanciones

Elaboró

Lic. Jesús Joaquín Gómez Covarrubias

Encargado de la Dirección de Supervisión, Inspección y Vigilancia de la Movilidad

Revisó

Lic. Rafael Hernández Kotasek

Encargado del Despacho de la Dirección General del Instituto de Movilidad del Estado de Quintana Roo

Autorizó

TRIMESTRE			
1	2	3	4

FECHA
13/04/2026

Variable	Calendario Ejecutado												Total
	Enero	Febrero	Marzo	Abril	Mayo	Junio	Julio	Agosto	Septiembre	Octubre	Noviembre	Diciembre	
OTRO	0.000	0.000	120.000	0.000	0.000	0.000	0.000	0.000	0.000	0.000	0.000	0.000	120.000

AVANCES PROGRAMÁTICOS							
Trimestral			Acumulado				
Modificado	Ejecutado	Nivel de Cumplimiento	Modificado		Ejecutado		Nivel de Cumplimiento
abs	abs	%	abs	%	abs	%	%
120.000	120.000	100.000	120.000	25.000	120.000	25.000	100.000

RESULTADOS		
Meta Anual Equivalente	Color del Semáforo	DESCRIPCIÓN DE RESULTADOS
480.000	VERDE	Derivado de los recorridos de supervisión y la implementación de filtros de verificación realizados por los inspectores adscritos a este Instituto de Movilidad, se procedió conforme a derecho levantando las infracciones correspondientes a aquellos conductores que incurrieron en faltas a la normatividad vigente. No obstante, es importante señalar que un número considerable de los infractores no acudió a dar seguimiento al procedimiento administrativo de sanción en materia de movilidad dentro de los plazos establecidos. A pesar de ello, mediante las acciones complementarias implementadas y el seguimiento oportuno por parte del personal, se logró alcanzar la meta establecida de manera satisfactoria en el período correspondiente.


 Lic. José Roberto Castro Peraza
 Jefe del Depto. de Control de Multas y Sanciones



 Lic. Jesús Joaquín Gómez Covarrubias
 Encargado de la Dirección de Supervisión, Inspección y Vigilancia de la Movilidad


 Lic. Rafael Hernández Kotasek
 Encargado del Despacho de la Dirección General del Instituto de Movilidad del Estado de Quintana Roo

Elaboró

Revisó

Autorizó



TRIMESTRE			
1	2	3	4

FECHA
13/04/2026

INSTITUCIÓN: 2112539339 - Instituto de Movilidad del Estado de Quintana Roo
PROGRAMA PRESUPUESTARIO: G006 - Inspección, Vigilancia y Regulación de la Movilidad
UNIDAD RESPONSABLE: 5339-1404 - Dirección de Control de Licencias y Enlace con los Municipios y Agrupaciones
ACTIVIDAD: F.P.C02.A04 - Conformación del Registro Estatal de Licencias de Conducir.

IDENTIFICACIÓN DEL INDICADOR	
Indicador	5339G006C02A04 - Número de conductoras y conductores que conforman el Registro Estatal de Licencias

VARIABLES			
OTRO	Número de conductoras y conductores que conforman el Registro Estatal de Licencias	Unidad de Medida	191 - Número

METAS					Semaforización						
Linea Base		Año Meta	Meta Programada	Comportamiento del	Tipo de	Rojo		Amarillo		Verde	
Año:	2024		en el Año	Indicador hacia la Meta	Método	De	Hasta	De	Hasta	De	Hasta
Valor:	98.108	2026	260,000.000	ASCENDENTE	OTRO	∞	208,000.000	208,000.000	234,000.000	234,000.000	286,000.000
								286,000.000		∞	

Variable	Calendario Programado												
	Enero	Febrero	Marzo	Abril	Mayo	Junio	Julio	Agosto	Septiembre	Octubre	Noviembre	Diciembre	Total
OTRO	0.000	0.000	70,000.000	0.000	0.000	60,000.000	0.000	0.000	60,000.000	0.000	0.000	70,000.000	260,000.000

Variable	Calendario Modificado												
	Enero	Febrero	Marzo	Abril	Mayo	Junio	Julio	Agosto	Septiembre	Octubre	Noviembre	Diciembre	Total
OTRO	0.000	0.000	70,000.000	0.000	0.000	60,000.000	0.000	0.000	60,000.000	0.000	0.000	70,000.000	260,000.000


Lic. Alondra Guadalupe Pérez Pech

Análista Técnico

Elaboró


Lic. Michael Vidal Polanco Canepa
Encargado de la Dirección de Control de Licencias y Enlace con los Municipios y Agrupaciones
Revisó


Lic. Rafael Hernández Kotasek
Encargado del Despacho de la Dirección General del Instituto de Movilidad del Estado de Quintana Roo
Autorizó

Encargado del Despacho de la Dirección General del Instituto de Movilidad del Estado de Quintana Roo
Autorizó

INDICADORES

TRIMESTRE			
1	2	3	4

FECHA
13/04/2026

Variable	Calendario Ejecutado												
	Enero	Febrero	Marzo	Abril	Mayo	Junio	Julio	Agosto	Septiembre	Octubre	Noviembre	Diciembre	Total
OTRO	0.000	0.000	76,908.000	0.000	0.000	0.000	0.000	0.000	0.000	0.000	0.000	0.000	76,908.000

AVANCES PROGRAMÁTICOS							
Trimestral			Acumulado				
Modificado	Ejecutado	Nivel de Cumplimiento	Modificado		Ejecutado		Nivel de Cumplimiento
abs	abs	%	abs	%	abs	%	%
70,000.000	76,908.000	109.869	70,000.000	26.923	76,908.000	29.580	109.869

RESULTADOS		
Meta Anual Equivalente	Color del Semáforo	DESCRIPCIÓN DE RESULTADOS
285,658.282	VERDE	Durante el período reportado, la meta programada fue superada de manera moderada, como resultado del incremento sostenido en el número de licencias expedidas y, en consecuencia, en el registro de personas conductoras. Este comportamiento responde a una mayor demanda de servicios por parte de la ciudadanía, así como a la implementación de estrategias orientadas a fortalecer la operatividad de los módulos de atención. Dichas acciones permitieron mejorar la organización interna, optimizar los tiempos de respuesta y brindar un servicio más ágil y eficiente. Asimismo, se logró ampliar la cobertura del servicio, atendiendo a un mayor número de usuarios. Como resultado de estos esfuerzos, se alcanzó un cumplimiento satisfactorio del indicador, ubicándose en semaforización en verde.

Lic. Alondra Guadalupe Pérez Pech

Analista Técnico

Elaboró

Lic. Michael Vidal Polanco Canepa
Encargado de la Dirección de Control de Licencias y Enlace con los Municipios y Agrupaciones
Revisó

Lic. Rafael Hernández Kotasek

Encargado del Despacho de la Dirección General del Instituto de Movilidad del Estado de Quintana Roo
Autorizó



GOBIERNO DEL ESTADO DE QUINTANA ROO
 FORMATO EVALUATORIO PROGRAMÁTICO DEL SIPPRES FESIPPRES-01
 INDICADORES

TRIMESTRE			
1	2	3	4

FECHA
13/04/2026

INSTITUCIÓN: 2112539339 - Instituto de Movilidad del Estado de Quintana Roo
PROGRAMA PRESUPUESTARIO: K015 - Infraestructura del Sistema Integrado de Transporte
UNIDAD RESPONSABLE: 5339-1101 - Despacho de la Dirección General del Instituto de Movilidad del Estado de Quintana Roo
COMPONENTE: F.P.C01 - Infraestructura para el Transporte Público implementada.

IDENTIFICACION DEL INDICADOR	
Indicador	5339K015C01 - Porcentaje de infraestructura desarrollada del Sistema Integrado de Transporte Público.

VARIABLES			
NUMERADOR	No. de Infraestructura desarrollada	Unidad de Medida del Numerador	408 - Infraestructura de Movilidad
DENOMINADOR	No. de infraestructura programada	Unidad de Medida del Denominador	408 - Infraestructura de Movilidad

METAS						Semafización					
Linea Base		Año Meta	Meta Programada	Comportamiento del	Tipo de	Rojo		Amarillo		Verde	
Año:	2025		en el Año	Indicador hacia la Meta	Método	De	Hasta	De	Hasta	De	Hasta
Valor:	15.000	2026	20.238	ASCENDENTE	PORCENTAJE	∞	16.190	16.190	18.214	18.214	22.262
								22.262	∞		

Variable	Calendario Programado												
	Enero	Febrero	Marzo	Abril	Mayo	Junio	Julio	Agosto	Septiembre	Octubre	Noviembre	Diciembre	Total
NUMERADOR	0.00	0.00	0.00	0.00	0.00	0.00	0.00	0.00	0.00	0.000	0.00	0.00	0.00
DENOMINADOR	0	0	0	0	0	0	0	0	0	1.000	0	0	0
	1.00	1.00	1.00	1.00	1.00	1.00	1.00	1.00	1.00	1.00	1.00	1.00	0.00
	0	0	0	0	0	0	0	0	0	0	0	0	0

Mtro. David Salas Ávila

Lic. Rafael Hernández Kotasek

Lic. Rafael Hernández Kotasek

Asesor del Sistema Integrado de Transporte

Encargado del Despacho del Director General del Instituto de Movilidad del Estado de Quintana Roo

Encargado del Despacho de la Dirección General del Instituto de Movilidad del Estado de Quintana Roo

Elaboró

Revisó

Autorizó

TRIMESTRE			
1	2	3	4

FECHA
13/04/2026

Variable	Calendario Modificado												
	Enero	Febrero	Marzo	Abril	Mayo	Junio	Julio	Agosto	Septiembre	Octubre	Noviembre	Diciembre	Total
NUMERADOR	0.00	0.00	1.000	0.00	0.00	4.000	0.00	0.00	7.000	0.000	0.00	5.000	17.00
DENOMINADOR	0	0	21.000	0	0	21.000	0	0	21.000	1.000	0	21.000	0
	1.00	1.00		1.00	1.00		1.00	1.00			1.00		84.00

Variable	Calendario Ejecutado												
	Enero	Febrero	Marzo	Abril	Mayo	Junio	Julio	Agosto	Septiembre	Octubre	Noviembre	Diciembre	Total
NUMERADOR	0.00	0.00	0.00	0.00	0.00	0.00	0.00	0.00	0.00	0.000	0.00	0.00	0.00
DENOMINADOR	0	0	0	0	0	0	0	0	0	1.000	0	0	0
	1.00	1.00	1.00	1.00	1.00	1.00	1.00	1.00	1.00		1.00	1.00	0.00

AVANCES PROGRAMÁTICOS									VARIACION	
Trimestral			Acumulado						Trimestral	
Modificado	Ejecutado	Nivel de Cumplimiento	Modificado		Ejecutado		Nivel de Cumplimiento	Numerador	Denominador	
abs	abs	%	abs	%	abs	%	%	%	%	
4.762	0.000	0.000	4.762	23.529	0.000	0.000	0.000	-100.000	-100.000	
Observaciones										
No se alcanzo la meta debido a que los proyectos seran de manera paulatina										

RESULTADOS		
Meta Anual Equivalente	Color del Semáforo	DESCRIPCION DE RESULTADOS
0.000	ROJO	La infraestructura para un sistema integrado de transporte se refiere a las construcciones y elementos que forman parte del sistema de transporte, permitiendo el desplazamiento de vehículos y la movilidad de personas y mercancías. Esta infraestructura incluye carreteras, ferrocarriles, ríos navegables, canales de navegación, puertos y aeropuertos, y es esencial para el desarrollo económico y social de un país. Se registro un avance sustancial mediante la elaboración de estudios de infraestructura del servicio de transporte al SIT. Este resultado consolida el progreso operativo del periodo y abona de manera directa al cumplimiento de los objetivos del programa, dando continuidad a la integración y desarrollo del sistema integrado de transporte.



Mtro. David Salas Ávila

Asesor del Sistema Integrado de Transporte



Lic. Rafael Hernández Kotasek

Encargado del Despacho del Director General del Instituto de Movilidad del Estado de Quintana Roo

Revisó



Lic. Rafael Hernández Kotasek

Encargado del Despacho de la Dirección General del Instituto de Movilidad del Estado de Quintana Roo

Autorizó

Elaboró

TRIMESTRE			
1	2	3	4

FECHA
13/04/2026

INSTITUCIÓN: 2112539339 - Instituto de Movilidad del Estado de Quintana Roo
PROGRAMA PRESUPUESTARIO: K015 - Infraestructura del Sistema Integrado de Transporte
UNIDAD RESPONSABLE: 5339-1101 - Despacho de la Dirección General del Instituto de Movilidad del Estado de Quintana Roo
ACTIVIDAD: F.P.C01.A01 - Construcción y/o rehabilitación de Paraderos de Transporte

IDENTIFICACION DEL INDICADOR	
Indicador	5339K015C01A01 - No. de paraderos construidos y/o rehabilitados

VARIABLES	
OTRO	No. de paraderos construidos y/o rehabilitados
Unidad de Medida	402 - paradero

METAS					Semafización						
Linea Base		Año Meta	Meta Programada	Comportamiento del	Tipo de	Rojo		Amarillo		Verde	
Año:	2025		en el Año	Indicador hacia la Meta	Método	De	Hasta	De	Hasta	De	Hasta
Valor:	70.000	2026	2,300.000	ASCENDENTE	OTRO	∞	1,840.000	1,840.000	2,070.000	2,070.000	2,530.000
								2,530.000	∞		

Variable	Calendario Programado												
	Enero	Febrero	Marzo	Abril	Mayo	Junio	Julio	Agosto	Septiembre	Octubre	Noviembre	Diciembre	Total
	0.000	0.000	0.000	0.000	0.000	0.000	0.000	0.000	0.000	0.000	0.000	0.000	0.000

Variable	Calendario Modificado												
	Enero	Febrero	Marzo	Abril	Mayo	Junio	Julio	Agosto	Septiembre	Octubre	Noviembre	Diciembre	Total
OTRO	0.000	0.000	575.000	0.000	0.000	575.000	0.000	0.000	575.000	0.000	0.000	575.000	2,300.000

Mtro. David Salas Ávila

Lic. Rafael Hernández Kotasek

Lic. Rafael Hernández Kotasek

Asesor del Sistema Integrado de Transporte

Encargado del Despacho del Director General del Instituto de Movilidad del Estado de Quintana Roo

Encargado del Despacho de la Dirección General del Instituto de Movilidad del Estado de Quintana Roo

Elaboró

Revisó

Autorizó



GOBIERNO DEL ESTADO DE QUINTANA ROO
 FORMATO EVALUATORIO PROGRAMÁTICO DEL SIPPRES FESIPPRES-01
 INDICADORES

TRIMESTRE			
1	2	3	4

FECHA
13/04/2026

Variable	Calendario Ejecutado												Total
	Enero	Febrero	Marzo	Abril	Mayo	Junio	Julio	Agosto	Septiembre	Octubre	Noviembre	Diciembre	
OTRO	0.000	0.000	0.000	0.000	0.000	0.000	0.000	0.000	0.000	0.000	0.000	0.000	0.000

AVANCES PROGRAMATICOS							
Trimestral			Acumulado				
Modificado	Ejecutado	Nivel de Cumplimiento	Modificado		Ejecutado		Nivel de Cumplimiento
abs	abs	%	abs	%	abs	%	%
575.000	0.000	0.000	575.000	25.000	0.000	0.000	0.000

RESULTADOS		
Meta Anual Equivalente	Color del Semáforo	DESCRIPCIÓN DE RESULTADOS
0.000	ROJO	Un paradero de transporte es un punto clave en las rutas urbanas, diseñado específicamente para que los vehículos recojan y dejen pasajeros. Estos lugares son esenciales para la movilidad de las personas, garantizando accesibilidad y eficiencia en el uso del transporte colectivo. Los paraderos facilitan el flujo de viajeros, contribuyendo a un sistema de transporte más organizado y efectivo en las ciudades. Además, su diseño y ubicación estratégica son cruciales para mejorar la calidad de vida de los ciudadanos y reducir la dependencia del transporte privado. Se registro un avance sustancial mediante la elaboración de estudios de infraestructura del servicio de transporte al SIT. Este resultado consolida el progreso operativo del periodo y abona de manera directa al cumplimiento de los objetivos del programa, dando continuidad a la integración y desarrollo del sistema integrado de transporte.

Mtro. David Salas Ávila

Lic. Rafael Hernández Kotasek

Lic. Rafael Hernández Kotasek

Asesor del Sistema Integrado de Transporte

Encargado del Despacho del Director General del Instituto de Movilidad del Estado de Quintana Roo

Encargado del Despacho de la Dirección General del Instituto de Movilidad del Estado de Quintana Roo

Elaboró

Revisó

Autorizó





GOBIERNO DEL ESTADO DE QUINTANA ROO
 FORMATO EVALUATORIO PROGRAMÁTICO DEL SIPPRES FESIPPRES-01
 INDICADORES

TRIMESTRE			
1	2	3	4

FECHA
13/04/2026

INSTITUCIÓN: 2112539339 - Instituto de Movilidad del Estado de Quintana Roo
PROGRAMA PRESUPUESTARIO: K015 - Infraestructura del Sistema Integrado de Transporte
UNIDAD RESPONSABLE: 5339-1101 - Despacho de la Dirección General del Instituto de Movilidad del Estado de Quintana Roo
ACTIVIDAD: F.P.C01.A02 - Construcción de Centros de Transferencia Modal

IDENTIFICACION DEL INDICADOR	
Indicador	5339K015C01A02 - No. de metros cuadrados desarrollados

VARIABLES			
OTRO	No. de metros cuadrados desarrollados dos	Unidad de Medida	309 - Metro Cuadrado

METAS					Semafización						
Línea Base		Año Meta	Meta Programada	Comportamiento del	Tipo de	Rojo		Amarillo		Verde	
Año:	2025		en el Año	Indicador hacia la Meta	Método	De	Hasta	De	Hasta	De	Hasta
Valor:	2.000	2026	41,411.000	ASCENDENTE	OTRO	∞	33,128.800	33,128.800	37,269.900	37,269.900	45,552.100
								45,552.100	∞		

Variable	Calendario Programado												Total	
	Enero	Febrero	Marzo	Abril	Mayo	Junio	Julio	Agosto	Septiembre	Octubre	Noviembre	Diciembre		
	0.000	0.000	0.000	0.000	0.000	0.000	0.000	0.000	0.000	0.000	0.000	0.000	0.000	0.000

Variable	Calendario Modificado												Total
	Enero	Febrero	Marzo	Abril	Mayo	Junio	Julio	Agosto	Septiembre	Octubre	Noviembre	Diciembre	
OTRO	0.000	0.000	8,282.000	0.000	0.000	12,423.000	0.000	0.000	8,282.000	0.000	0.000	12,424.000	41,411.000

Mtro. David Salas Ávila

Lic. Rafael Hernández Kotasek

Lic. Rafael Hernández Kotasek

Asesor del Sistema Integrado de Transporte

Encargado del Despacho del Director General del Instituto de Movilidad del Estado de Quintana Roo

Encargado del Despacho de la Dirección General del Instituto de Movilidad del Estado de Quintana Roo

Elaboró

Revisó

Autorizó



GOBIERNO DEL ESTADO DE QUINTANA ROO
 FORMATO EVALUATORIO PROGRAMÁTICO DEL SIPPRES FESIPPRES-01
 INDICADORES

TRIMESTRE			
1	2	3	4

FECHA
13/04/2026

Variable	Calendario Ejecutado												Total
	Enero	Febrero	Marzo	Abril	Mayo	Junio	Julio	Agosto	Septiembre	Octubre	Noviembre	Diciembre	
OTRO	0.000	0.000	0.000	0.000	0.000	0.000	0.000	0.000	0.000	0.000	0.000	0.000	0.000

AVANCES PROGRAMATICOS							
Trimestral			Acumulado				
Modificado	Ejecutado	Nivel de Cumplimiento	Modificado		Ejecutado		Nivel de Cumplimiento
abs	abs	%	abs	%	abs	%	%
8,282.000	0.000	0.000	8,282.000	20.000	0.000	0.000	0.000

RESULTADOS		
Meta Anual Equivalente	Color del Semáforo	DESCRIPCION DE RESULTADOS
0.000	ROJO	Un Centro de Transferencia Modal (CETRAM) es un espacio donde se conectan diversos medios de transporte público, como el metro, autobuses y taxis. Su objetivo es facilitar el movimiento de pasajeros entre los diferentes sistemas de transporte que allí convergen, mejorando así la movilidad urbana. Estos centros son esenciales para optimizar la infraestructura de transporte en las ciudades. Se registro un avance sustancial mediante la elaboración de estudios de infraestructura del servicio de transporte al SIT. Este resultado consolida el progreso operativo del periodo y abona de manera directa al cumplimiento de los objetivos del programa, dando continuidad a la integración y desarrollo del sistema integrado de transporte.

Mtro. David Salas Ávila

Asesor del Sistema Integrado de Transporte

Elaboró

Lic. Rafael Hernández Kotasek

Encargado del Despacho del Director General del Instituto de Movilidad del Estado de Quintana Roo

Revisó

Lic. Rafael Hernández Kotasek

Encargado del Despacho de la Dirección General del Instituto de Movilidad del Estado de Quintana Roo

Autorizó

TRIMESTRE			
1	2	3	4

FECHA
13/04/2026

INSTITUCIÓN: 2112539339 - Instituto de Movilidad del Estado de Quintana Roo
PROGRAMA PRESUPUESTARIO: K015 - Infraestructura del Sistema Integrado de Transporte
UNIDAD RESPONSABLE: 5339-1101 - Despacho de la Dirección General del Instituto de Movilidad del Estado de Quintana Roo
ACTIVIDAD: F.P.C01.A03 - Construcción y/o rehabilitación de carriles prioritarios

IDENTIFICACION DEL INDICADOR

Indicador	5339K015C01A03 - No. de carriles de kilómetros construidos o desarrollados
------------------	--

VARIABLES

OTRO	No. de carriles de kilómetros construidos o desarrollados	Unidad de Medida	403 - carril
-------------	---	-------------------------	--------------

METAS						Semaforización					
Línea Base		Año Meta	Meta Programada	Comportamiento del	Tipo de	Rojo		Amarillo		Verde	
Año:		2025	en el Año	Indicador hacia la Meta	Método	De	Hasta	De	Hasta	De	Hasta
Valor:	2.000	2026	24.000	ASCENDENTE	OTRO	∞	19.200	19.200	21.600	21.600	26.400
								26.400	∞		

Variable	Calendario Programado												
	Enero	Febrero	Marzo	Abril	Mayo	Junio	Julio	Agosto	Septiembre	Octubre	Noviembre	Diciembre	Total
	0.000	0.000	0.000	0.000	0.000	0.000	0.000	0.000	0.000	0.000	0.000	0.000	0.000

Variable	Calendario Modificado												
	Enero	Febrero	Marzo	Abril	Mayo	Junio	Julio	Agosto	Septiembre	Octubre	Noviembre	Diciembre	Total
OTRO	0.000	0.000	6.000	0.000	0.000	8.000	0.000	0.000	6.000	0.000	0.000	4.000	24.000


Mtro. David Salas Ávila


Lic. Rafael Hernández Kotasek


Lic. Rafael Hernández Kotasek

Asesor del Sistema Integrado de Transporte

Encargado del Despacho del Director General del Instituto de Movilidad del Estado de Quintana Roo

Encargado del Despacho de la Dirección General del Instituto de Movilidad del Estado de Quintana Roo

Elaboró

Revisó

Autorizó

TRIMESTRE			
1	2	3	4

FECHA
13/04/2026

Variable	Calendario Ejecutado												Total
	Enero	Febrero	Marzo	Abril	Mayo	Junio	Julio	Agosto	Septiembre	Octubre	Noviembre	Diciembre	
OTRO	0.000	0.000	0.000	0.000	0.000	0.000	0.000	0.000	0.000	0.000	0.000	0.000	0.000

AVANCES PROGRAMATICOS								
Trimestral			Acumulado					
Modificado	Ejecutado	Nivel de Cumplimiento	Modificado		Ejecutado		Nivel de Cumplimiento	
abs	abs	%	abs	%	abs	%	%	
6.000	0.000	0.000	6.000	25.000	0.000	0.000	0.000	

RESULTADOS		
Meta Anual Equivalente	Color del Semáforo	DESCRIPCIÓN DE RESULTADOS
0.000	ROJO	Los carriles de kilómetros se refieren a los puntos kilométricos que se encuentran en las carreteras, especialmente en México. Estos puntos son postes blancos con números que indican la ubicación exacta de un lugar en la red vial, lo que ayuda a los viajeros y transportistas a navegar por la geografía del país. Se registro un avance sustancial mediante la elaboración de estudios de infraestructura del servicio de transporte al SIT. Este resultado consolida el progreso operativo del periodo y abona de manera directa al cumplimiento de los objetivos del programa, dando continuidad a la integración y desarrollo del sistema integrado de transporte.



Mtro. David Salas Ávila

Asesor del Sistema Integrado de Transporte

Elaboró



Lic. Rafael Hernández Kotasek

Encargado del Despacho del Director General del Instituto de Movilidad del Estado de Quintana Roo

Revisó



Lic. Rafael Hernández Kotasek

Encargado del Despacho de la Dirección General del Instituto de Movilidad del Estado de Quintana Roo

Autorizó

TRIMESTRE			
1	2	3	4

FECHA
13/04/2026

INSTITUCIÓN: 2112539339 - Instituto de Movilidad del Estado de Quintana Roo
PROGRAMA PRESUPUESTARIO: K015 - Infraestructura del Sistema Integrado de Transporte
UNIDAD RESPONSABLE: 5339-1101 - Despacho de la Dirección General del Instituto de Movilidad del Estado de Quintana Roo
ACTIVIDAD: F.P.C01.A04 - Construcción y/o rehabilitación de Infraestructura complementaria para el Transporte Público.

IDENTIFICACION DEL INDICADOR	
Indicador	5339K015C01A04 - No. de intervenciones en cruces desarrollados

VARIABLES			
OTRO	No. de intervenciones en cruces desarrollados	Unidad de Medida	404 - cruce

METAS						Semaforización					
Linea Base		Año Meta	Meta Programada	Comportamiento del	Tipo de	Rojo		Amarillo		Verde	
Año:	2025		en el Año	Indicador hacia la Meta	Método	De	Hasta	De	Hasta	De	Hasta
Valor:	2.000	2026	35.000	ASCENDENTE	OTRO	∞	28.000	28.000	31.500	31.500	38.500
								38.500	∞		

Variable	Calendario Programado												
	Enero	Febrero	Marzo	Abril	Mayo	Junio	Julio	Agosto	Septiembre	Octubre	Noviembre	Diciembre	Total
	0.000	0.000	0.000	0.000	0.000	0.000	0.000	0.000	0.000	0.000	0.000	0.000	0.000

Variable	Calendario Modificado												
	Enero	Febrero	Marzo	Abril	Mayo	Junio	Julio	Agosto	Septiembre	Octubre	Noviembre	Diciembre	Total
OTRO	0.000	0.000	6.000	0.000	0.000	7.000	0.000	0.000	11.000	0.000	0.000	11.000	35.000

Mtro. David Salas Ávila

Lic. Rafael Hernández Kotasek

Lic. Rafael Hernández Kotasek

Asesor del Sistema Integrado de Transporte

Encargado del Despacho del Director General del Instituto de Movilidad del Estado de Quintana Roo

Encargado del Despacho de la Dirección General del Instituto de Movilidad del Estado de Quintana Roo

Elaboró

Revisó

Autorizó


TRIMESTRE			
1	2	3	4

FECHA
13/04/2026

Variable	Calendario Ejecutado												Total
	Enero	Febrero	Marzo	Abril	Mayo	Junio	Julio	Agosto	Septiembre	Octubre	Noviembre	Diciembre	
OTRO	0.000	0.000	0.000	0.000	0.000	0.000	0.000	0.000	0.000	0.000	0.000	0.000	0.000

AVANCES PROGRAMATICOS							
Trimestral			Acumulado				
Modificado	Ejecutado	Nivel de Cumplimiento	Modificado		Ejecutado		Nivel de Cumplimiento
abs	abs	%	abs	%	abs	%	%
6.000	0.000	0.000	6.000	17.143	0.000	0.000	0.000

RESULTADOS		
Meta Anual Equivalente	Color del Semáforo	DESCRIPCION DE RESULTADOS
0.000	ROJO	La rehabilitación de infraestructura del Sistema Integrado de Transporte (SIT) se refiere a la mejora y mantenimiento de la infraestructura del sistema de transporte público, incluye acciones como la rehabilitación de paraderos y paradas oficiales, la modernización de la infraestructura, y la implementación de medidas de seguridad y eficiencia. Estas acciones buscan asegurar que el sistema de transporte funcione de manera óptima y cumpla con los estándares de calidad y seguridad requeridos para el servicio público. Se registro un avance sustancial mediante la elaboración de estudios de infraestructura del servicio de transporte al SIT. Este resultado consolida el progreso operativo del periodo y abona de manera directa al cumplimiento de los objetivos del programa, dando continuidad a la integración y desarrollo del sistema integrado de transporte.



Mtro. David Salas Ávila

Asesor del Sistema Integrado de Transporte

Elaboró



Lic. Rafael Hernández Kotasek

Encargado del Despacho del Director General del Instituto de Movilidad del Estado de Quintana Roo

Revisó



Lic. Rafael Hernández Kotasek

Encargado del Despacho de la Dirección General del Instituto de Movilidad del Estado de Quintana Roo

Autorizó



GOBIERNO DEL ESTADO DE QUINTANA ROO
 FORMATO EVALUATORIO PROGRAMÁTICO DEL SIPPRES FESIPPRES-01
 INDICADORES

TRIMESTRE			
1	2	3	4

FECHA
13/04/2026

INSTITUCIÓN: 2112539339 - Instituto de Movilidad del Estado de Quintana Roo
PROGRAMA PRESUPUESTARIO: K015 - Infraestructura del Sistema Integrado de Transporte
UNIDAD RESPONSABLE: 5339-1101 - Despacho de la Dirección General del Instituto de Movilidad del Estado de Quintana Roo
ACTIVIDAD: F.P.C01.A05 - Adquisición de Infraestructura para la seguridad vial.

IDENTIFICACION DEL INDICADOR

Indicador	5339K015C01A05 - No. de siniestros viales reducidos en la seguridad vial
-----------	--

VARIABLES

OTRO	No. de siniestros viales reducidos en la seguridad vial	Unidad de Medida	409 - Siniestros
------	---	------------------	------------------

METAS					SemafORIZACIÓN					
Linea Base	Año Meta	Meta Programada en el Año	Comportamiento del Indicador hacia la Meta	Tipo de Método	Rojo		Amarillo		Verde	
					De	Hasta	De	Hasta	De	Hasta
2025										
Valor:	3.000	2026	35.000	ASCENDENTE	∞	28.000	28.000	31.500	31.500	38.500
							38.500	∞		

Variable	Calendario Programado												Total
	Enero	Febrero	Marzo	Abril	Mayo	Junio	Julio	Agosto	Septiembre	Octubre	Noviembre	Diciembre	
	0.000	0.000	0.000	0.000	0.000	0.000	0.000	0.000	0.000	0.000	0.000	0.000	0.000

Variable	Calendario Modificado												Total
	Enero	Febrero	Marzo	Abril	Mayo	Junio	Julio	Agosto	Septiembre	Octubre	Noviembre	Diciembre	
OTRO	0.000	0.000	6.000	0.000	0.000	7.000	0.000	0.000	11.000	0.000	0.000	11.000	35.000

[Signature]
 Mtro. David Salas Avila

[Signature]
 Lic. Rafael Hernández Kotasek

[Signature]
 Lic. Rafael Hernández Kotasek

Asesor del Sistema Integrado de Transporte

Encargado del Despacho del Director General del Instituto de Movilidad del Estado de Quintana Roo

Encargado del Despacho de la Dirección General del Instituto de Movilidad del Estado de Quintana Roo

Elaboró

Revisó

Autorizó



GOBIERNO DEL ESTADO DE QUINTANA ROO
 FORMATO EVALUATORIO PROGRAMÁTICO DEL SIPPRES FESIPPRES-01
 INDICADORES

TRIMESTRE			
1	2	3	4

FECHA
13/04/2026

Variable	Calendario Ejecutado												Total
	Enero	Febrero	Marzo	Abril	Mayo	Junio	Julio	Agosto	Septiembre	Octubre	Noviembre	Diciembre	
OTRO	0.000	0.000	0.000	0.000	0.000	0.000	0.000	0.000	0.000	0.000	0.000	0.000	0.000

AVANCES PROGRAMÁTICOS							
Trimestral			Acumulado				
Modificado	Ejecutado	Nivel de Cumplimiento	Modificado		Ejecutado		Nivel de Cumplimiento
abs	abs	%	abs	%	abs	%	%
6.000	0.000	0.000	6.000	17.143	0.000	0.000	0.000

RESULTADOS		
Meta Anual Equivalente	Color del Semáforo	DESCRIPCION DE RESULTADOS
0.000	ROJO	La siniestralidad vial se refiere a la ocurrencia de accidentes de tráfico, tanto automovilísticos como peatonales, y es un problema global que afecta a nivel de muertes, lesiones y discapacidades. Este indicador se mantiene sin variación, debido a que el programa Radar Seguro se encuentra actualmente en proceso de integración en sus componentes jurídico, administrativo y técnico, previos a su implementación operativa. En tanto no se concluya esta etapa y se ponga en marcha el sistema, no es posible medir impactos en la disminución de siniestros, por lo que el indicador permanece en su línea base. Por lo que en el siguiente trimestre ya se contará con información.

Mtro. David Salas Ávila

Lic. Rafael Hernández Kotasek

Lic. Rafael Hernández Kotasek

Asesor del Sistema Integrado de Transporte


Encargado del Despacho del Director General del Instituto de Movilidad del Estado de Quintana Roo

Encargado del Despacho de la Dirección General del Instituto de Movilidad del Estado de Quintana Roo

Elaboró

Revisó

Autorizó



TRIMESTRE			
1	2	3	4

FECHA
16/04/2026

INSTITUCIÓN: 2112539339 - Instituto de Movilidad del Estado de Quintana Roo
PROGRAMA PRESUPUESTARIO: M001 - Gestión y Apoyo Institucional Transversal
UNIDAD RESPONSABLE: 5339-3301 - Dirección de Administración, Finanzas y de Archivos
COMPONENTE: F.P.C01 - Apoyo a las Unidades Responsables Sustantivas para el cumplimiento de sus metas programadas, otorgado

IDENTIFICACIÓN DEL INDICADOR

Indicador 5339M001C01 - Porcentaje de cumplimiento programático trimestral de metas con semáforo verde de las Unidades Responsables Sustantivas del Instituto de Movilidad del Estado de Quintana Roo.

VARIABLES

NUMERADOR	Numero de Indicadores de Componentes y Actividades de los Programas Presupuestarios Sustantivos Institucionales que alcanzan metas satisfactorias (rango verde) de acuerdo con su semaforización cada trimestre del 2026	Unidad de Medida del Numerador	141 - Indicador
DENOMINADOR	Numero total de Indicadores de Componentes y Actividades programados en los Programas Presupuestarios Sustantivos Institucionales durante cada trimestre del 2026	Unidad de Medida del Denominador	141 - Indicador

METAS

Semaforización

Linea Base	Año Meta	Meta Programada en el Año	Comportamiento del Indicador hacia la Meta	Tipo de Método	Rojo		Amarillo		Verde	
					De	Hasta	De	Hasta	De	Hasta
Año: 2024	2026	100.000	ASCENDENTE	PORCENTAJE	∞	80.000	80.000	90.000	90.000	110.000
Valor:							110.000	∞		

Variable

Calendario Programado

Variable	Calendario Programado												
	Enero	Febrero	Marzo	Abril	Mayo	Junio	Julio	Agosto	Septiembre	Octubre	Noviembre	Diciembre	Total
NUMERADOR	0.000	0.000	3.000	0.000	0.000	24.000	0.000	0.000	3.000	0.000	0.000	28.000	58.000
DENOMINADOR	1.000	1.000	3.000	1.000	1.000	24.000	1.000	1.000	3.000	1.000	1.000	28.000	58.000

Mrs. Virginia Guadalupe Villanueva Quijano

Jefa del Depto. de Programación y Presupuesto

Elaboró

Lic. Lisbeth Espinoza Herrera

Directora de Administración, Finanzas y de Archivos

Revisó

Lic. Rafael Hernández Kolasik

Encargado del Despacho de la Dirección General del Instituto de Movilidad del Estado de Quintana Roo

Autorizo

TRIMESTRE			
1	2	3	4

FECHA
16/04/2026

Variable	Calendario Modificado												Total
	Enero	Febrero	Marzo	Abril	Mayo	Junio	Julio	Agosto	Septiembre	Octubre	Noviembre	Diciembre	
NUMERADOR	0.000	0.000	3.000	0.000	0.000	24.000	0.000	0.000	3.000	0.000	0.000	28.000	58.000
DENOMINADOR	1.000	1.000	3.000	1.000	1.000	24.000	1.000	1.000	3.000	1.000	1.000	28.000	58.000


Variable	Calendario Ejecutado												Total
	Enero	Febrero	Marzo	Abril	Mayo	Junio	Julio	Agosto	Septiembre	Octubre	Noviembre	Diciembre	
NUMERADOR	0.000	0.000	7.000	0.000	0.000	0.000	0.000	0.000	0.000	0.000	0.000	0.000	7.000
DENOMINADOR	1.000	1.000	22.000	1.000	1.000	1.000	1.000	1.000	1.000	1.000	1.000	1.000	22.000

AVANCES PROGRAMÁTICOS								VARIACIÓN	
Trimestral			Acumulado					Trimestral	
Modificado	Ejecutado	Nivel de Cumplimiento	Modificado		Ejecutado		Nivel de Cumplimiento	Numerador	Denominador
abs	abs	%	abs	%	abs	%	%	%	%
100.000	31.818	31.818	100.000	100.000	31.818	31.818	31.818	133.333	633.333
Observaciones									
No se alcanzó la meta debido a que existieron proyectos que aun no se concretaron									

RESULTADOS		
Meta Anual Equivalente	Color del Semáforo	DESCRIPCIÓN DE RESULTADOS
31.818	ROJO	La unidad operativa es responsable de optimizar el uso de recursos escasos, mejorar los procesos y rendir cuentas sobre su desempeño. Como se puede observar el total de indicadores a reportar en el trimestre es de 22 en un 100 por ciento de la totalidad. Derivado de lo anterior, 7 alcanzaron el nivel satisfactorio (semáforo verde) y 15 en nivel insatisfactorio (semáforo rojo), equivalente a 33 por ciento en el primero, y 67 por ciento en el segundo. De lo anterior, se visualiza que se debe mejorar el desempeño de las Unidades Responsables, en mejora de las acciones de movilidad y transporte, en el trimestre 2026


Mtra. Virginia Guadalupe Villanueva Quijano
Jefa del Depto. de Programación y Presupuesto

Elaboró


Lic. Lisbel Espinoza Herrera
Directora de Administración, Finanzas y de Archivos

Revisó


Lic. Rafael Hernández Kotasek
Encargado del Despacho de la Dirección General del Instituto de Movilidad del Estado de Quintana Roo

Autorizó

TRIMESTRE			
1	2	3	4

FECHA
13/04/2026

INSTITUCIÓN: 2112539339 - Instituto de Movilidad del Estado de Quintana Roo
PROGRAMA PRESUPUESTARIO: M001 - Gestión y Apoyo Institucional Transversal
UNIDAD RESPONSABLE: 5339-3402 - Subdirección de Administración y Coordinación de Archivos
ACTIVIDAD: F.P.C01.A01 - Control Presupuestal para el cumplimiento de las metas de las Unidades Responsables.

IDENTIFICACIÓN DEL INDICADOR	
Indicador	5339M001C01A01 - Presupuesto Ejercido destinado a las Unidades Responsables de Apoyo Administrativo y de Staff del Instituto de Movilidad del Estado de Quintana Roo

VARIABLES		
OTRO	Presupuesto Ejercido destinado a las Unidades Responsables de Apoyo Administrativo y de Staff del Instituto de Movilidad del Estado de Quintana Roo	Unidad de Medida: 230 - Presupuesto

METAS						Semaforización					
Línea Base	Año Meta	Meta Programada en el Año	Comportamiento del Indicador hacia la Meta	Tipo de Método	Rojo		Amarillo		Verde		
					De	Hasta	De	Hasta	De	Hasta	
Año: 2024											
Valor: 80,000	2026	17,090,513.210	ASCENDENTE	OTRO	∞	13,672,410.551	13,672,410.568	15,381,461.872	15,381,461.889	18,799,564.531	
							18,799,564.548		∞		

Variable	Calendario Programado												
	Enero	Febrero	Marzo	Abril	Mayo	Junio	Julio	Agosto	Septiembre	Octubre	Noviembre	Diciembre	Total
OTRO	0.000	0.000	3,346,711.970	0.000	0.000	3,910,372.990	0.000	0.000	3,980,951.270	0.000	0.000	5,852,476.980	17,090,513.210

Variable	Calendario Modificado												
	Enero	Febrero	Marzo	Abril	Mayo	Junio	Julio	Agosto	Septiembre	Octubre	Noviembre	Diciembre	Total
OTRO	0.000	0.000	3,346,711.970	0.000	0.000	3,910,372.990	0.000	0.000	3,980,951.270	0.000	0.000	5,852,476.980	17,090,513.210

C.P. Alexis Daniel Cahuich Hernández

Lic. Rodolfo Sánchez Sánchez

Lic. Rafael Hernández Kotasek

Jefe del Depto. de Contabilidad, Control Presupuestal y Cuenta Pública

Encargado de la Subdirección de Administración y Coordinación de Archivos

Encargado del Despacho de la Dirección General del Instituto de Movilidad del Estado de Quintana Roo

Elaboró

Revisó

Autorizó

TRIMESTRE			
1	2	3	4

FECHA
13/04/2026

Variable	Calendario Ejecutado												
	Enero	Febrero	Marzo	Abril	Mayo	Junio	Julio	Agosto	Septiembre	Octubre	Noviembre	Diciembre	Total
OTRO	0.000	0.000	3,621,931.000	0.000	0.000	0.000	0.000	0.000	0.000	0.000	0.000	0.000	3,621,931.000


AVANCES PROGRAMÁTICOS							
Trimestral			Acumulado				
Modificado	Ejecutado	Nivel de Cumplimiento	Modificado		Ejecutado		Nivel de Cumplimiento
abs	abs	%	abs	%	abs	%	%
3,346,711.970	3,621,931.000	108.224	3,346,711.970	19.582	3,621,931.000	21.193	108.224

RESULTADOS		
Meta Anual Equivalente	Color del Semáforo	DESCRIPCIÓN DE RESULTADOS
18,495,961.818	VERDE	El presupuesto asignado o modificado para el primer trimestre fue de \$3,346,711.97, mismo que fue ejercido por las unidades de Staff del Instituto de Movilidad del Estado de Quintana Roo, slento un monto ejercido por \$3,621,931.00, mismo que representa el 108%. Dicho presupuesto se ejecutó en diversas partidas las cuales son: materiales, útiles y equipos menores de oficina, consumibles de oficina, útiles, artículos, equipos y herramientas menores, papelería, material de limpieza, combustibles, lubricantes y aditivos estos en cuanto al capítulo 2000, así como arrendamiento de edificios, arrendamiento de mobiliario y equipo de administración, arrendamiento de equipos de cómputo, difusión por radio, televisión y otros medios de mensajes sobre programas y actividades gubernamentales, servicios de creación y difusión de contenido exclusivamente a través de internet, que componen el capítulo 3000.


 C.P. Alexis Daniel Cahulich Hernández

Jefe del Depto. de Contabilidad, Control Presupuestal y Cuenta Pública

Elaboró


 Lic. Rodolfo Sánchez Sánchez

Encargado de la Subdirección de Administración y Coordinación de Archivos


Revisó



Lic. Rafael Hernández Kolasek

Encargado del Despacho de la Dirección General del Instituto de Movilidad del Estado de Quintana Roo

Autorizó



TRIMESTRE			
1	2	3	4

FECHA
13/04/2026

INSTITUCIÓN: 2112539339 - Instituto de Movilidad del Estado de Quintana Roo
PROGRAMA PRESUPUESTARIO: M001 - Gestión y Apoyo Institucional Transversal
UNIDAD RESPONSABLE: 5339-1407 - Dirección de Asuntos Jurídicos y Unidad de Transparencia, Acceso a la Información Pública y Protección de Datos Personales
ACTIVIDAD: F.P.C01.A02 - Atención a las solicitudes de acceso a la información por parte de las Unidades Responsables.

IDENTIFICACIÓN DEL INDICADOR	
Indicador	5339M001C01A02 - Número de áreas que cumplen adecuadamente y en los tiempos que establece la Ley General de Transparencia y Acceso a la Información Pública (LGTaip).


VARIABLES			
OTRO	Número de áreas que cumplen adecuadamente y en los tiempos que establece la Ley General de Transparencia y Acceso a la Información Pública (LGTaip).	Unidad de Medida	191 - Número

METAS						Semaforización					
Año:	Linea Base	Año Meta	Meta Programada en el Año	Comportamiento del Indicador hacia la Meta	Tipo de Método	Rojo		Amarillo		Verde	
						De	Hasta	De	Hasta	De	Hasta
Valor:	2025	2026				∞	25.600	25.600	28.800	28.800	35.200
			90.000	32.000	ASCENDENTE			35.200	∞		

Variable	Calendario Programado												Total
	Enero	Febrero	Marzo	Abril	Mayo	Junio	Julio	Agosto	Septiembre	Octubre	Noviembre	Diciembre	
OTRO	4.000	4.000	4.000	1.000	2.000	1.000	3.000	1.000	3.000	2.000	4.000	3.000	32.000

Variable	Calendario Modificado												Total
	Enero	Febrero	Marzo	Abril	Mayo	Junio	Julio	Agosto	Septiembre	Octubre	Noviembre	Diciembre	
OTRO	4.000	4.000	4.000	1.000	2.000	1.000	3.000	1.000	3.000	2.000	4.000	3.000	32.000


 Lic. Katya Giselle Pinto Mijares


 Abg. José Enrique Martínez Rosales, Mtro.


 Lic. Rafael Hernández Kotasek

Auxiliar Administrativo


Encargado de la Dirección de Asuntos Jurídicos, y Unidad de Transparencia,
 Acceso a la Información Pública y Protección de Datos Personales

Encargado del Despacho de la Dirección General del Instituto de Movilidad del
 Estado de Quintana Roo

Elaboró

Revisó

Autorizó





GOBIERNO DEL ESTADO DE QUINTANA ROO
FORMATO EVALUATORIO PROGRAMÁTICO DEL SIPPRES FESIPPRES-01
INDICADORES

TRIMESTRE		
2	3	4

FECHA
13/04/2026

Variable	Calendario Ejecutado												
	Enero	Febrero	Marzo	Abril	Mayo	Junio	Julio	Agosto	Septiembre	Octubre	Noviembre	Diciembre	Total
OTRO	4.000	3.000	4.000	0.000	0.000	0.000	0.000	0.000	0.000	0.000	0.000	0.000	11.000

AVANCES PROGRAMÁTICOS							
Trimestral			Acumulado				
Modificado	Ejecutado	Nivel de Cumplimiento	Modificado		Ejecutado		Nivel de Cumplimiento
abs	abs	%	abs	%	abs	%	%
12.000	11.000	91.667	12.000	37.500	11.000	34.375	91.667

RESULTADOS		
Meta Anual Equivalente	Color del Samáforo	DESCRIPCIÓN DE RESULTADOS
29.333	VERDE	Durante el primer trimestre de 2026 las solicitudes recibidas se enfocaron principalmente en temas de concesiones del servicio público de transporte, alcanzando el número de variables programadas. También, se sumaron solicitudes vinculadas con temas de licencias del servicio público y de contratos, así como temas de supervisión, inspección y vigilancia de movilidad. En razón de lo anterior, se les requirió información a cuatro áreas del Instituto, siendo estas; la Dirección de Trámites, Servicios, Mejora Regulatoria y Registro Público de Movilidad, la Dirección de Control de Licencias y Enlace con los Municipios y Agrupaciones, la Dirección de Administración Finanzas y de Archivos, y la Dirección de Supervisión, Inspección y Vigilancia de Movilidad, las cuáles proporcionaron la información dentro de los plazos establecidos


 Lic. Katya Giselle Pinto Mijares
 Auxiliar Administrativo

Elaboró


 Abg. Jose Enrique Lopez Huerta, Mtro.
 Encargado de la Dirección de Asuntos Jurídicos, y Unidad de Transparencia,
 Acceso a la Información Pública y Protección de Datos Personales

Revisó


 Lic. Rafael Hernández Kolasek
 Encargado del Despacho de la Dirección General del Instituto de Movilidad del
 Estado de Quintana Roo

Autorizó

TRIMESTRE			
1	2	3	4

FECHA
13/04/2026

INSTITUCIÓN: 2112539339 - Instituto de Movilidad del Estado de Quintana Roo
PROGRAMA PRESUPUESTARIO: M001 - Gestión y Apoyo Institucional Transversal
UNIDAD RESPONSABLE: 5339-1401 - Secretaría Técnica
ACTIVIDAD: F.P.C01.A03 - Atención de los eventos institucionales

IDENTIFICACIÓN DEL INDICADOR	
Indicador	5339M001C01A03 - Número de cobertura de eventos institucionales


VARIABLES			
OTRO	Número de cobertura de eventos institucionales	Unidad de Medida	124 - Evento


METAS						Semaforzación					
Línea Base	Año Meta	Meta Programada en el Año	Comportamiento del Indicador hacia la Meta	Tipo de Método	Rojo		Amarillo		Verde		
					De	Hasta	De	Hasta	De	Hasta	
Año:	2025										
Valor:	90.000	2026	95.000	ASCENDENTE	OTRO	∞	76.000	76.000	85.500	85.500	104.500
								104.500	∞		

Variable	Calendario Programado												
	Enero	Febrero	Marzo	Abril	Mayo	Junio	Julio	Agosto	Septiembre	Octubre	Noviembre	Diciembre	Total
OTRO	8.000	6.000	8.000	8.000	10.000	8.000	8.000	9.000	9.000	7.000	9.000	5.000	95.000

Variable	Calendario Modificado												
	Enero	Febrero	Marzo	Abril	Mayo	Junio	Julio	Agosto	Septiembre	Octubre	Noviembre	Diciembre	Total
OTRO	8.000	6.000	8.000	8.000	10.000	8.000	8.000	9.000	9.000	7.000	9.000	5.000	95.000


IDIE, José David Baizabal García
 Analista Profesional


 Licda. Karen del Rocio Utrera Prieto
 Encargada de la Secretaría Técnica


 Lic. Rafael Hernández Kotasek
 Encargado del Despacho de la Dirección General del Instituto de Movilidad del Estado de Quintana Roo

Elaboró

Revisó

Autorizó

TRIMESTRE			
1	2	3	4

FECHA
13/04/2026

Variable	Calendario Ejecutado												Total
	Enero	Febrero	Marzo	Abril	Mayo	Junio	Julio	Agosto	Septiembre	Octubre	Noviembre	Diciembre	
OTRO	8.000	7.000	9.000	0.000	0.000	0.000	0.000	0.000	0.000	0.000	0.000	0.000	24.000

AVANCES PROGRAMÁTICOS							
Trimestral			Acumulado				
Modificado	Ejecutado	Nivel de Cumplimiento	Modificado		Ejecutado		Nivel de Cumplimiento
abs	abs	%	abs	%	abs	%	%
22.000	24.000	109.091	22.000	23.158	24.000	25.263	109.091

RESULTADOS		
Meta Anual Equivalente	Color del Semáforo	DESCRIPCIÓN DE RESULTADOS
103.636	VERDE	-Durante el Primer Trimestre 2026 se realizaron 24 coberturas en eventos o actividades del Instituto de Movilidad. Las metas establecidas para el Primer Trimestre del 2026 fueron alcanzadas satisfactoriamente, con la cantidad de actividades programados.-Se Realiza la Producción de videos Informativos y demostrativos acerca de los eventos o actividades realizadas por el Institución o en las que se haya participado.-Se entrega Material Fotográfico a cerca de las actividades realizada para redes sociales y baúl de contenido y medios de comunicación-Realización de boletines de prensa con información y material audiovisualEl material audiovisual recabado y producido, permite dar a conocer las acciones y actividades que el instituto realiza en beneficio a la ciudadanía, todo esto a través de los medios de comunicación y redes sociales institucionales


 IDIE. José David Baizabal García
 Analista Profesional

Elaboró


 Licda. Karen del Rocío Ulvera Prieto
 Encargada de la Secretaría Técnica

Revisó


 Lic. Rafael Hernández Kotasek
 Encargado del Despacho de la Dirección General del Instituto de Movilidad del Estado de Quintana Roo

Autorizó

INDICADORES

TRIMESTRE			
1	2	3	4

FECHA
13/04/2026

INSTITUCIÓN: 2112539339 - Instituto de Movilidad del Estado de Quintana Roo
 PROGRAMA PRESUPUESTARIO: M001 - Gestión y Apoyo Institucional Transversal
 UNIDAD RESPONSABLE: 5339-3401 - Subdirección de Informática
 ACTIVIDAD: F.P.C01.A04 - Atención de necesidades en soporte técnico y tecnologías para las Unidades Responsables.

IDENTIFICACIÓN DEL INDICADOR	
Indicador	5339M001C01A04 - Número de solicitudes de soporte atendidas en relación a las solicitudes de soporte emitidas por las Unidades Responsables

VARIABLES			
OTRO	Número de solicitudes de soporte atendidas en relación a las solicitudes de soporte emitidas por las Unidades Responsables	Unidad de Medida	266 - Solicitud

METAS						Semaforización					
Línea Base		Año Meta	Meta Programada	Comportamiento del	Tipo de	Rojo		Amarillo		Verde	
Año:	2024		en el Año	Indicador hacia la Meta	Método	De	Hasta	De	Hasta	De	Hasta
Valor:	90.000	2026	920.000	ASCENDENTE	OTRO	∞	736.000	736.000	828.000	828.000	1,012.000
								1,012.000	∞		

Variable	Calendario Programado												
	Enero	Febrero	Marzo	Abril	Mayo	Junio	Julio	Agosto	Septiembre	Octubre	Noviembre	Diciembre	Total
OTRO	0.000	0.000	208.000	0.000	0.000	219.000	0.000	0.000	237.000	0.000	0.000	256.000	920.000

Variable	Calendario Modificado												
	Enero	Febrero	Marzo	Abril	Mayo	Junio	Julio	Agosto	Septiembre	Octubre	Noviembre	Diciembre	Total
OTRO	0.000	0.000	208.000	0.000	0.000	219.000	0.000	0.000	237.000	0.000	0.000	256.000	920.000

Lic. Leonardo Daniel Chan Pech

Jefe del Depto. de Soporte Técnico, Telecomunicaciones y Sistemas

Elaboró

Dr. Fernando del Jesús Trejo Uco

Subdirector de Informática

Revisó

Lic. Rafael Hernández Kotasek

Encargado del Despacho de la Dirección General del Instituto de Movilidad del Estado de Quintana Roo

Autorizó

INDICADORES

TRIMESTRE			
1	2	3	4

FECHA
13/04/2026

Variable	Calendario Ejecutado												
	Enero	Febrero	Marzo	Abril	Mayo	Junio	Julio	Agosto	Septiembre	Octubre	Noviembre	Diciembre	Total
OTRO	0.000	0.000	228.000	0.000	0.000	0.000	0.000	0.000	0.000	0.000	0.000	0.000	228.000

AVANCES PROGRAMÁTICOS

Trimestral			Acumulado				
Modificado	Ejecutado	Nivel de Cumplimiento	Modificado		Ejecutado		Nivel de Cumplimiento
abs	abs	%	abs	%	abs	%	%
208.000	228.000	109.615	208.000	22.609	228.000	24.783	109.615

RESULTADOS

Meta Anual Equivalente	Color del Semáforo	DESCRIPCIÓN DE RESULTADOS
1,008.461	VERDE	En el periodo de enero a marzo de 2026 se recibieron un total de 232 solicitudes de soporte técnico de las cuales fueron atendidas 228. La diferencia no atendida fue debido a que son situaciones que no corresponden a la responsabilidad del área. Dentro este periodo, se atendieron reportes que van desde atención preventiva hasta la atención correctiva tanto en forma presencial como en forma remota, de las diversas delegaciones en el Estado.

Lic. Leonardo Daniel Cuan Pech

Jefe del Depto. de Soporte Técnico, Telecomunicaciones y Sistemas

Elaboró

Dr. Fernando del Jesús Trejo Uco
Subdirector de Informática
Revisó

Lic. Rafael Hernández Kotasek

Encargado del Despacho de la Dirección General del Instituto de Movilidad del Estado de Quintana Roo

Autorizó