

INDICADORES

TRIMESTRE		
1	2	3

FECHA
27/01/2026

INSTITUCIÓN: 2112539339 - Instituto de Movilidad del Estado de Quintana Roo
PROGRAMA PRESUPUESTARIO: E029 - Fomento del Sistema de Transporte Seguro, Eficiente, Incluyente y Sostenible
UNIDAD RESPONSABLE: 5339-1101 - Despacho de la Dirección General del Instituto de Movilidad del Estado de Quintana Roo
FIN: F - Contribuir a garantizar la planeación del territorio y las ciudades, mediante propuestas con base en zonas de oportunidad en materia de transporte público en cada región.

IDENTIFICACION DEL INDICADOR	
Indicador	PED2011 - Porcentaje de municipios con programas de movilidad y seguridad vial elaborados

VARIABLES			
NUMERADOR	No. Municipios con programas de movilidad y seguridad vial elaborados	Unidad de Medida del Numerador	185 - Municipio
DENOMINADOR	No. de Municipios en el Estado	Unidad de Medida del Denominador	185 - Municipio

METAS						Semafización							
Línea Base	Año Meta	Meta Programada en el Año	Comportamiento del Indicador hacia la Meta	Tipo de Método	Rojo		Amarillo		Verde				
					De	Hasta	De	Hasta	De	Hasta			
Año: 2022													
Valor: 0.000	2026	9.091	ASCENDENTE	PORCENTAJE		7.273	7.273	8.182	8.182	10.000			

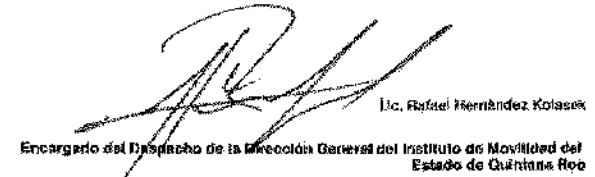
Variable	Calendario Programado												
	Enero	Febrero	Marzo	Abril	Mayo	Junio	Julio	Agosto	Septiembre	Octubre	Noviembre	Diciembre	Total
NUMERADOR	0.000	0.000	0.000	0.000	0.000	0.000	0.000	0.000	0.000	0.000	0.000	1.000	1.000
DENOMINADOR	1.000	1.000	1.000	1.000	1.000	1.000	1.000	1.000	1.000	1.000	1.000	11.000	11.000


 Ing. José César Paz Cepeda

Jefe de Depto. de Estudios Técnicos de Rutas y Tarifas Zona Norte


 Lic. Aldo Alaniz Gutiérrez González

Director de Estudios y Proyectos de Movilidad


 Lic. Rafael Hernández Kolasek

Encargado del Despacho de la Dirección General del Instituto de Movilidad del Estado de Quintana Roo

Elaboró

Revisó

Autorizó



QUINTANA ROO
ESTADO LIBRE ASOCIADO

GOBIERNO DEL ESTADO DE QUINTANA ROO
FORMATO EVALUATORIO PROGRAMÁTICO DEL SIPPRES FESIPPRES-01

INDICADORES

TRIMESTRE			
1	2	3	

FECHA
27/01/2026

Variable	Calendario Modificado												Total
	Enero	Febrero	Marzo	Abril	Mayo	Junio	Julio	Agosto	Septiembre	Octubre	Noviembre	Diciembre	
NUMERADOR	0.000	0.000	0.000	0.000	0.000	0.000	0.000	0.000	0.000	0.000	0.000	1.000	1.000
DENOMINADOR	1.000	1.000	1.000	1.000	1.000	1.000	1.000	1.000	1.000	1.000	1.000	11.000	11.000

Variable	Calendario Ejecutado												Total
	Enero	Febrero	Marzo	Abril	Mayo	Junio	Julio	Agosto	Septiembre	Octubre	Noviembre	Diciembre	
NUMERADOR	0.000	0.000	0.000	0.000	0.000	0.000	0.000	0.000	0.000	0.000	0.000	1.000	1.000
DENOMINADOR	1.000	1.000	1.000	1.000	1.000	1.000	1.000	1.000	1.000	1.000	1.000	11.000	11.000

AVANCES PROGRAMATICOS									VARIACION	
Trimestral			Acumulado						Trimestral	
Modificado	Ejecutado	Nivel de Cumplimiento	Modificado		Ejecutado		Nivel de Cumplimiento	Numerador	Denominador	
abs	abs	%	abs	%	abs	%	%	%	%	
9.091	9.091	100.000	9.091	100.000	9.091	100.000	100.000	0.000	0.000	
Observaciones									Se cumplió	

RESULTADOS		
Meta Anual Equivalente	Color del Semáforo	Observaciones
9.091	VERDE	Se cumplió

Jefe de Depto. de Estudios Técnicos de Tarifas y Tarifas Zona Norte

Lic. Aldo Alaniz Sánchez Gutiérrez

Lic. Rafael Hernández Kolasak
Encargado del Despacho de la Dirección General del Instituto de Movilidad del Estado de Quintana Roo

Elaboró

Revisó

Autorizó



INDICADORES

TRIMESTRE			
1	2	3	

FECHA
27/01/2026

INSTITUCIÓN: 2112539339 - Instituto de Movilidad del Estado de Quintana Roo
PROGRAMA PRESUPUESTARIO: E029 - Fomento del Sistema de Transporte Seguro, Eficiente, Incluyente y Sostenible
UNIDAD RESPONSABLE: 5339-1101 - Despacho de la Dirección General del Instituto de Movilidad del Estado de Quintana Roo
PROPÓSITO: F.P - El Servicio de Transporte Público en el Estado esta regularizado a través de la implementación acciones democráticas y participativas, en coordinación con la Sociedad Civil Organizada y los Tres órdenes de Gobierno.

IDENTIFICACION DEL INDICADOR	
Indicador	1103EI1 - Porcentaje de acciones democráticas y participativas planeadas

VARIABLES			
NUMERADOR	No. de Municipios con acciones democráticas y participativas planeadas	Unidad de Medida del Numerador	185 - Municipio
DENOMINADOR	No. de Municipios en el Estado	Unidad de Medida del Denominador	185 - Municipio

METAS						Semaforización					
Línea Base		Año Meta	Meta Programada	Comportamiento del Indicador hacia la Meta	Tipo de Método	Rojo		Amarillo		Verde	
Año:	2022		en el Año			De	Hasta	De	Hasta	De	Hasta
Valor:	0.000	2025	100.000	ASCENDENTE	PORCENTAJE	∞	80.000	80.000	90.000	90.000	110.000
								110.000	∞		

Variable	Calendario Programado												
	Enero	Febrero	Marzo	Abril	Mayo	Junio	Julio	Agosto	Septiembre	Octubre	Noviembre	Diciembre	Total
NUMERADOR	0.000	0.000	0.000	0.000	0.000	0.000	0.000	0.000	0.000	0.000	0.000	1.000	1.000
DENOMINADOR	1.000	1.000	1.000	1.000	1.000	1.000	1.000	1.000	1.000	1.000	1.000	1.000	1.000


 Ing. Julio César Paz Cepeda


Jefe de Depto. de Estudios Técnicos de Rutas y Tarifas Zona Norte

Elaboró


 Lic. Aldo Alaniz Jiménez González

Director de Estudios y Proyectos de Movilidad

Revisó


 Lic. Rafael Hernández Kotasek
 Encargado del Despacho de la Dirección General del Instituto de Movilidad del Estado de Quintana Roo

Autorizó

INDICADORES

TRIMESTRE			FECHA
1	2	3	27/01/2026

Variable	Calendario Modificado												Total
	Enero	Febrero	Marzo	Abril	Mayo	Junio	Julio	Agosto	Septiembre	Octubre	Noviembre	Diciembre	
NUMERADOR	0.000	0.000	0.000	0.000	0.000	0.000	0.000	0.000	0.000	0.000	0.000	1.000	1.000
DENOMINADOR	1.000	1.000	1.000	1.000	1.000	1.000	1.000	1.000	1.000	1.000	1.000	1.000	1.000

Variable	Calendario Ejecutado												Total
	Enero	Febrero	Marzo	Abril	Mayo	Junio	Julio	Agosto	Septiembre	Octubre	Noviembre	Diciembre	
NUMERADOR	0.000	0.000	0.000	0.000	0.000	0.000	0.000	0.000	0.000	0.000	0.000	1.000	1.000
DENOMINADOR	1.000	1.000	1.000	1.000	1.000	1.000	1.000	1.000	1.000	1.000	1.000	1.000	1.000

AVANCES PROGRAMÁTICOS								VARIACIÓN	
Trimestral			Acumulado					Trimestral	
Modificado	Ejecutado	Nivel de Cumplimiento	Modificado		Ejecutado		Nivel de Cumplimiento	Numerador	Denominador
abs	abs	%	abs	%	abs	%	%	%	%
100.000	100.000	100.000	100.000	100.000	100.000	100.000	100.000	0.000	0.000
Observaciones									Se cumplió


RESULTADOS		
Meta Anual Equivalente	Color del Semáforo	Observaciones
100.000	SE	Se cumplió


 Ing. Julio César Fraz Coyeda

Jefe de Depto. de Estudios Técnicos de Bases y Tarifas Zona Norte


 Urb. Aldo Alaniz Hernández González

Director de Estudios y Proyectos de Movilidad


 Lic. Rafael Hernández Kotasek
 Encargado del Despacho de la Dirección General del Instituto de Movilidad del Estado de Quintana Roo

Elaboró

Revisó

Autorizó

TRIMESTRE			
1	2	3	

FECHA
27/01/2026

INSTITUCIÓN: 2112539339 - Instituto de Movilidad del Estado de Quintana Roo
PROGRAMA PRESUPUESTARIO: E029 - Fomento del Sistema de Transporte Seguro, Eficiente, Incluyente y Sostenible
UNIDAD RESPONSABLE: 5339-1403 - Dirección de Trámites, Servicios, Mejora Regulatoria y Registro Público de Movilidad
COMPONENTE: F.P.C01 - Trámites para la prestación del servicio de las y los concesionarios y las y los permisionarios generados.

IDENTIFICACIÓN DEL INDICADOR	
Indicador	FSTSEySC01 - Porcentaje de atención de las y los Concesionarios y las y los Permisionarios para la prestación del Servicio.

VARIABLES			
NUMERADOR	No. de Concesionarios y Permisionarios atendidos	Unidad de Medida del Numerador	338 - Persona Concesionaria
DENOMINADOR	No. Concesionarios y Permisionarios de transporte en el Estado	Unidad de Medida del Denominador	338 - Persona Concesionaria

METAS						Semafización					
Linea Base		Año Meta	Meta Programada	Comportamiento del	Tipo de	Rojo		Amarillo		Verde	
Año:	2022		en el Año	Indicador hacia la Meta	Método	De	Hasta	De	Hasta	De	Hasta
Valor:	83.400	2025	90.313	ASCENDENTE	PORCENTAJE	∞	72.250	72.250	81.281	81.281	99.344
								99.344	∞		

Variable	Calendario Programado												
	Enero	Febrero	Marzo	Abril	Mayo	Junio	Julio	Agosto	Septiembre	Octubre	Noviembre	Diciembre	Totál
NUMERADOR	0.000	0.000	0.000	0.000	0.000	35.920.000	0.000	0.000	0.000	0.000	0.000	36.330.000	72.250.000
DENOMINADOR	1.000	1.000	1.000	1.000	1.000	40.000.000	1.000	1.000	1.000	1.000	1.000	40.000.000	80.000.000




Lic. Judith Janet Castillo Tapia
 Analista Técnico



Lic. Marissa Iveth Cación González
 Directora de Trámites, Servicios, Mejora Regulatoria y Registro Público de Movilidad


Revisó



Lic. Rafael Hernández Kotasok
 Encargado del Despacho de la Dirección General del Instituto de Movilidad del Estado de Quintana Roo

Autorizó

Elaboró



INDICADORES

TRIMESTRE			FECHA
1	2	3	27/01/2026

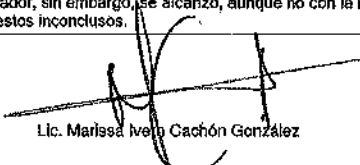
Variable	Calendario Modificado												
	Enero	Febrero	Marzo	Abril	Mayo	Junio	Julio	Agosto	Septiembre	Octubre	Noviembre	Diciembre	Total
NUMERADOR	0.000	0.000	0.000	0.000	0.000	35,920.000	0.000	0.000	0.000	0.000	0.000	36,330.000	72,250.000
DENOMINADOR	1.000	1.000	1.000	1.000	1.000	40,000.000	1.000	1.000	1.000	1.000	1.000	40,000.000	80,000.000


Variable	Calendario Ejecutado												
	Enero	Febrero	Marzo	Abril	Mayo	Junio	Julio	Agosto	Septiembre	Octubre	Noviembre	Diciembre	Total
NUMERADOR	0.000	0.000	0.000	0.000	0.000	33,784.000	0.000	0.000	0.000	0.000	0.000	12,950.000	46,734.000
DENOMINADOR	1.000	1.000	1.000	1.000	1.000	40,000.000	1.000	1.000	1.000	1.000	1.000	13,500.000	53,500.000

AVANCES PROGRAMÁTICOS							VARIACION		
Trimestral			Acumulado				Trimestral		
Modificado	Ejecutado	Nivel de Cumplimiento	Modificado		Ejecutado		Nivel de Cumplimiento	Numerador	Denominador
abs	abs	%	abs	%	abs	%	%	%	%
90.825	95.926	105.616	90.313	100.000	87.353	98.723	96.723	-64.355	-66.250
Observaciones									
Existe una variación entre la meta del numerador, sin embargo, se alcanzó, aunque no con la meta establecida, derivado a que los concesionarios y/o permisionarios no cumplieron con lo establecido y no concluyeron con sus trámites, dejando estos inconclusos.									

RESULTADOS		
Meta Anual Equivalente	Color del Semáforo	Observaciones
95.385	VERDE	Existe una variación entre la meta del numerador, sin embargo, se alcanzó, aunque no con la meta establecida, derivado a que los concesionarios y/o permisionarios no cumplieron con lo establecido y no concluyeron con sus trámites, dejando estos inconclusos.


 Lic. Judith Janet Castillo Tzuc
 Analista Técnico


 Lic. Marissa Iveth Cachón González
 Directora de Trámites, Servicios, Mejora Regulatoria y Registro Público de Movilidad


 Lic. Rafael Hernández Kolasak
 Encargado del Despacho de la Dirección General del Instituto de Movilidad del Estado de Quintana Roo

Elaboró

Revisó

Autorizó

TRIMESTRE			
1	2	3	

FECHA
27/01/2026

INSTITUCIÓN: 2112539339 - Instituto de Movilidad del Estado de Quintana Roo
PROGRAMA PRESUPUESTARIO: E029 - Fomento del Sistema de Transporte Seguro, Eficiente, Incluyente y Sostenible
UNIDAD RESPONSABLE: 5339-1403 - Dirección de Trámites, Servicios, Mejora Regulatoria y Registro Público de Movilidad
ACTIVIDAD: F.P.C01.A01 - Refrendo de concesiones del Servicio Público de Transporte.


IDENTIFICACION DEL INDICADOR	
Indicador	FSTSEIYSC01A01 - Porcentaje de concesiones refrendadas del Servicio Público de Transporte.

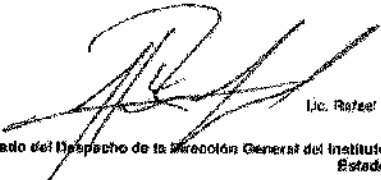
VARIABLES			
NUMERADOR	No. de concesiones refrendadas	Unidad de Medida del Numerador	330 - Concesión
DENOMINADOR	Total de concesiones otorgadas	Unidad de Medida del Denominador	330 - Concesión

METAS						Sematorización					
Linea Base		Año Meta	Meta Programada	Comportamiento del	Tipo de	Rojo		Amarillo		Verde	
Año:	2021		en el Año	Indicador hacia la Meta	Método	De	Hasta	De	Hasta	De	Hasta
Valor:	54.144	2025	100.060	ASCENDENTE	PORCENTAJE	∞	80.048	80.048	90.054	90.054	110.066
								110.066	∞		

Variable	Calendario Programado												
	Enero	Febrero	Marzo	Abril	Mayo	Junio	Julio	Agosto	Septiembre	Octubre	Noviembre	Diciembre	Total
NUMERADOR	0.000	0.000	0.000	0.000	0.000	15,982.000	0.000	0.000	0.000	0.000	0.000	15,043.000	30,105.000
DENOMINADOR	1.000	1.000	1.000	1.000	1.000	15,044.000	1.000	1.000	1.000	1.000	1.000	15,043.000	30,087.000


 Lic. Judith Janet Castillo Yegua
 Analista Técnico


 Lic. Marissa Iveth Cachón González
 Directora de Trámites, Servicios, Mejora Regulatoria y Registro Público de Movilidad
Revisó


 Lic. Rafael Hernández Kozasek
 Encargado del Despacho de la Dirección General del Instituto de Movilidad del Estado de Quintana Roo
Autorizó

Elaboró



TRIMESTRE			FECHA
1	2	3	27/01/2026

Variable	Calendario Modificado												Total
	Enero	Febrero	Marzo	Abril	Mayo	Junio	Julio	Agosto	Septiembre	Octubre	Noviembre	Diciembre	
NUMERADOR	0.000	0.000	0.000	0.000	0.000	15,062.000	0.000	0.000	0.000	0.000	0.000	15,043.000	30,105.000
DENOMINADOR	1.000	1.000	1.000	1.000	1.000	15,044.000	1.000	1.000	1.000	1.000	1.000	15,043.000	30,087.000


Variable	Calendario Ejecutado												Total
	Enero	Febrero	Marzo	Abril	Mayo	Junio	Julio	Agosto	Septiembre	Octubre	Noviembre	Diciembre	
NUMERADOR	0.000	0.000	0.000	0.000	0.000	12,400.000	0.000	0.000	0.000	0.000	0.000	3,803.000	16,203.000
DENOMINADOR	1.000	1.000	1.000	1.000	1.000	13,000.000	1.000	1.000	1.000	1.000	1.000	4,000.000	17,000.000


AVANCES PROGRAMÁTICOS								VARIACION	
Trimestral			Acumulado					Trimestral	
Modificado	Ejecutado	Nivel de Cumplimiento	Modificado		Ejecutado		Nivel de Cumplimiento	Numerador	Denominador
abs	abs	%	abs	%	abs	%	%	%	%
100.000	95.075	95.075	100.060	100.000	95.312	95.255	95.255	-74.719	-73.410
Observaciones									
Existe una variación entre la meta del numerador, sin embargo, se alcanzó, aunque no con la meta establecida, derivado a que los concesionarios no cumplieron con lo establecido y no concluyeron con sus trámites, dejando estos inconclusos.									

RESULTADOS		
Meta Anual Equivalente	Color del Semáforo	Observaciones
95.132	VERDE	Existe una variación entre la meta del numerador, sin embargo, se alcanzó, aunque no con la meta establecida, derivado a que los concesionarios no cumplieron con lo establecido y no concluyeron con sus trámites, dejando estos inconclusos.


 Lic. Judith Janet Castillo Tapia
 Analista Técnico

Elaboró


 Lic. Marissa Iveth Cachón González
 Directora de Trámites, Servicios, Mejora Regulatoria y Registro Público de Movilidad
 Revisó


 Lic. Rafael Hernández Kotssek
 Entregado del Despacho de la Dirección General del Instituto de Movilidad del Estado de Quintana Roo
 Autorizó

TRIMESTRE			
1	2	3	

FECHA
27/01/2026

INSTITUCIÓN: 2112539339 - Instituto de Movilidad del Estado de Quintana Roo
PROGRAMA PRESUPUESTARIO: E029 - Fomento del Sistema de Transporte Seguro, Eficiente, Incluyente y Sostenible
UNIDAD RESPONSABLE: 5339-1403 - Dirección de Trámites, Servicios, Mejora Regulatoria y Registro Público de Movilidad
ACTIVIDAD: F.P.C01.A02 - Realización de Altas Vehiculares del Servicio Público de Transporte.

IDENTIFICACIÓN DEL INDICADOR	
Indicador	FSTSElySC01A02 - Porcentaje de vehículos con alta para el Servicio Público de Transporte.

VARIABLES			
NUMERADOR	No. de vehículos activos para prestar el servicio	Unidad de Medida del Numerador	289 - Vehículo
DENOMINADOR	No. de vehículos del Servicio Público	Unidad de Medida del Denominador	289 - Vehículo

METAS						Semaforización					
Línea Base		Año Meta	Meta Programada	Comportamiento del	Tipo de	Rojo		Amarillo		Verde	
Año:	2021		en el Año	Indicador hacia la Meta	Método	De	Hasta	De	Hasta	De	Hasta
Valor:	6.841	2025	7.139	ASCENDENTE	PORCENTAJE		5.711	5.711	6.425	6.425	7.853

Variable	Calendario Programado												
	Enero	Febrero	Marzo	Abril	Mayo	Junio	Julio	Agosto	Septiembre	Octubre	Noviembre	Diciembre	Total
NUMERADOR	0.000	0.000	0.000	0.000	0.000	2,573.000	0.000	0.000	0.000	0.000	0.000	2,556.000	5,129.000
DENOMINADOR	1.000	1.000	1.000	1.000	1.000	35,924.000	1.000	1.000	1.000	1.000	1.000	35,923.000	71,847.000



 Lic. Judith Janet Castillo Tapia

Analista Técnico

Elaboró


 Lic. Marissa Iveth Cachón González

Directora de Trámites, Servicios, Mejora Regulatoria y Registro Público de Movilidad
 Revisó


 Lic. Rafael Hernández Kolasiek
 Encargado del Despacho de la Dirección General del Instituto de Movilidad del Estado de Quintana Roo

Autorizo



QUINTANA ROO
ESTADO LIBRE ASOCIADO

GOBIERNO DEL ESTADO DE QUINTANA ROO
FORMATO EVALUATORIO PROGRAMÁTICO DEL SIPPRES FESIPPRES-01
INDICADORES

TRIMESTRE			FECHA
1	2	3	27/01/2026

Variable	Calendario Modificado												Total
	Enero	Febrero	Marzo	Abril	Mayo	Junio	Julio	Agosto	Septiembre	Octubre	Noviembre	Diciembre	
NUMERADOR	0.000	0.000	0.000	0.000	0.000	2,573.000	0.000	0.000	0.000	0.000	0.000	2,558.000	5,129.000
DENOMINADOR	1.000	1.000	1.000	1.000	1.000	35,924.000	1.000	1.000	1.000	1.000	1.000	35,923.000	71,847.000

Variable	Calendario Ejecutado												Total
	Enero	Febrero	Marzo	Abril	Mayo	Junio	Julio	Agosto	Septiembre	Octubre	Noviembre	Diciembre	
NUMERADOR	0.000	0.000	0.000	0.000	0.000	2,116.000	0.000	0.000	0.000	0.000	0.000	1,269.000	3,385.000
DENOMINADOR	1.000	1.000	1.000	1.000	1.000	32,800.000	1.000	1.000	1.000	1.000	1.000	17,000.000	49,800.000

AVANCES PROGRAMÁTICOS							VARIACIÓN		
Trimestral			Acumulado				Trimestral		
Modificado	Ejecutado	Nivel de Cumplimiento	Modificado		Ejecutado		Nivel de Cumplimiento	Numerador	Denominador
abs	abs	%	abs	%	abs	%	%	%	%
7,115	7,465	104.912	7,139	100.000	6,797	95.215	95.215	-50.352	-52.677
Observaciones									
Existe una variación entre la meta del numerador, sin embargo, se alcanzó, aunque no con la meta establecida, derivado a que los concesionarios no cumplieron con lo establecido y no concluyeron con sus trámites, dejando estos inconclusos.									

RESULTADOS		
Meta Anual Equivalente	Color del Semáforo	Observaciones
7,489	VERDE	Existe una variación entre la meta del numerador, sin embargo, se alcanzó, aunque no con la meta establecida, derivado a que los concesionarios no cumplieron con lo establecido y no concluyeron con sus trámites, dejando estos inconclusos.

Lic. Judith Janet Castillo Tapia
Analista Técnico

Elaboró

Lic. Marissa Iveth Cacho González
Directora de Trámites, Servicios, Mejora Regulatoria y Registro Público de Movilidad
Revisó

Lic. Rafael Fernández Kotasek
Encargado del Despacho de la Dirección General del Instituto de Movilidad del Estado de Quintana Roo
Autorizó

TRIMESTRE		
1	2	3

FECHA
27/01/2026

INSTITUCIÓN: 2112539339 - Instituto de Movilidad del Estado de Quintana Roo
PROGRAMA PRESUPUESTARIO: E029 - Fomento del Sistema de Transporte Seguro, Eficiente, Incluyente y Sostenible
UNIDAD RESPONSABLE: 5339-1403 - Dirección de Trámites, Servicios, Mejora Regulatoria y Registro Público de Movilidad
ACTIVIDAD: F.P.C01.A03 - Expedición de Revista Vehicular del Servicio Público y Privado de Transporte.

IDENTIFICACIÓN DEL INDICADOR	
Indicador	FSTSEySC01A03 - Porcentaje de vehículos del Servicio Público y Privado de Transporte que aprobaron la verificación físico-mecánica.


VARIABLES			
NUMERADOR	No. de vehículos del servicio de transporte con verificación físico mecánica aprobada	Unidad de Medida del Numerador	289 - Vehículo
DENOMINADOR	No. de vehículos del servicio de transporte en el Estado	Unidad de Medida del Denominador	289 - Vehículo

METAS						Semafización					
Linea Base		Año Meta	Meta Programada	Comportamiento del	Tipo de	Rojo		Amarillo		Verde	
Año:	2021		en el Año	Indicador hacia la Meta	Método	De	Hasta	De	Hasta	De	Hasta
Valor:	0.000	2025	40.959	ASCENDENTE	PORCENTAJE		32.767	32.767	36.863	36.863	45.055

Variable	Calendario Programado												
	Enero	Febrero	Marzo	Abril	Mayo	Junio	Julio	Agosto	Septiembre	Octubre	Noviembre	Diciembre	Total
NUMERADOR	0.000	0.000	0.000	0.000	0.000	15,008.000	0.000	0.000	0.000	0.000	0.000	14,420.000	29,428.000
DENOMINADOR	1.000	1.000	1.000	1.000	1.000	35,924.000	1.000	1.000	1.000	1.000	1.000	35,923.000	71,847.000


 Lic. Judith Janet Castillo Troja
 Analista Técnico


 Lic. Marissa Ivel Cachón González
 Directora de Trámites, Servicios, Mejora Regulatoria y Registro Público de Movilidad
 Revisó


 Lic. Rafael Hernández Kofasek
 Encargado del Despacho de la Dirección General del Instituto de Movilidad del Estado de Quintana Roo
 Autorizó

Elaboró

INDICADORES

TRIMESTRE			FECHA
1	2	3	27/01/2026

Variable	Calendario Modificado												
	Enero	Febrero	Marzo	Abril	Mayo	Junio	Julio	Agosto	Septiembre	Octubre	Noviembre	Diciembre	Total
NUMERADOR	0.000	0.000	0.000	0.000	0.000	15,008.000	0.000	0.000	0.000	0.000	0.000	14,420.000	29,428.000
DENOMINADOR	1.000	1.000	1.000	1.000	1.000	35,924.000	1.000	1.000	1.000	1.000	1.000	35,923.000	71,847.000

Variable	Calendario Ejecutado												
	Enero	Febrero	Marzo	Abril	Mayo	Junio	Julio	Agosto	Septiembre	Octubre	Noviembre	Diciembre	Total
NUMERADOR	0.000	0.000	0.000	0.000	0.000	10,836.000	0.000	0.000	0.000	0.000	0.000	3,985.000	14,821.000
DENOMINADOR	1.000	1.000	1.000	1.000	1.000	28,500.000	1.000	1.000	1.000	1.000	1.000	11,000.000	39,500.000

AVANCES PROGRAMATICOS						VARIACION			
Modificado	Trimestral		Acumulado				Trimestral		Observaciones
	Ejecutado	Nivel de Cumplimiento	Modificado		Ejecutado		Nivel de Cumplimiento		
abs.	abs.	%	abs.	%	abs.	%	%	%	
40.141	36.227	90.248	40.959	100.000	37.522	91.607	91.607	-72.365	-69.379
Existe una variación entre la meta del numerador, sin embargo, se alcanzó, aunque no con la meta establecida, derivado a que los concesionarios no cumplieron con lo establecido y no concluyeron con sus trámites, dejando estos inconclusos.									

RESULTADOS		
Meta Anual Equivalente	Color del Semáforo	Observaciones
36.965	VERDE	Existe una variación entre la meta del numerador, sin embargo, se alcanzó, aunque no con la meta establecida, derivado a que los concesionarios no cumplieron con lo establecido y no concluyeron con sus trámites, dejando estos inconclusos.

Lic. Judith Janet Castillo Tepez
Analista Técnico

Lic. Marissa Iveth Castón González
Directora de Trámites, Servicios, Mejora Regulatoria y Registro Público de Movilidad
Revisó

Lic. Rafael Hernández Kotarek
Encargado del Despacho de la Dirección General del Instituto de Movilidad del Estado de Quintana Roo
Autorizó

Elaboró

TRIMESTRE			
1	2	3	

FECHA
27/01/2026

INSTITUCIÓN: 211259339 - Instituto de Movilidad del Estado de Quintana Roo
PROGRAMA PRESUPUESTARIO: E029 - Fomento del Sistema de Transporte Seguro, Eficiente, Incluyente y Sostenible
UNIDAD RESPONSABLE: 5339-1403 - Dirección de Trámites, Servicios, Mejora Regulatoria y Registro Público de Movilidad
ACTIVIDAD: F.P.C01.A04 - Emisión de Permisos del Servicio Público y Privado de Transporte.

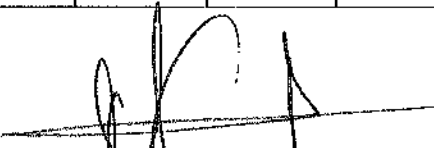
IDENTIFICACIÓN DEL INDICADOR	
Indicador:	FSTSElySC01A04 - Porcentaje de las y los Solicitantes con Permisos aprobados


VARIABLES			
NUMERADOR	No. de permisionarios aprobados	Unidad de Medida del Numerador	331 - Permiso
DENOMINADOR	No. de solicitantes para permisos	Unidad de Medida del Denominador	331 - Permiso

METAS					Semafización					
Línea Base	Año Meta	Meta Programada en el Año	Comportamiento del Indicador hacia la Meta	Tipo de Método	Rojo		Amarillo		Verde	
Año:	2022				De	Hasta	De	Hasta	De	Hasta
Valor:	92.000	2025	76.125	ASCENDENTE	60.900	60.900	68.512	68.512	83.737	83.737

Variable	Calendario Programado												
	Enero	Febrero	Marzo	Abril	Mayo	Junio	Julio	Agosto	Septiembre	Octubre	Noviembre	Diciembre	Total
NUMERADOR	0.000	0.000	0.000	0.000	0.000	309.000	0.000	0.000	0.000	0.000	0.000	300.000	609.000
DENOMINADOR	1.000	1.000	1.000	1.000	1.000	400.000	1.000	1.000	1.000	1.000	1.000	400.000	800.000


 Miro Sergio Alberto Rico Lastra
 Encargado del Depto. de Mejora Regulatoria


 Lic. Mariela Iván Cachón González
 Directora de Trámites, Servicios, Mejora Regulatoria y Registro Público de Movilidad


 Lic. Rafael Hernández Kotasek
 Encargado del Despacho de la Dirección General del Instituto de Movilidad del Estado de Quintana Roo

Elaboró

Revisó

Autorizó



GOBIERNO DEL ESTADO DE QUINTANA ROO
FORMATO EVALUATORIO PROGRAMÁTICO DEL SIPPRES FESIPPRES-01
INDICADORES

Table with 4 columns: TRIMESTRE (1, 2, 3, empty)

Table with 2 columns: FECHA (27/01/2026)

Table: Calendario Modificado. Columns: Variable, Enero, Febrero, Marzo, Abril, Mayo, Junio, Julio, Agosto, Septiembre, Octubre, Noviembre, Diciembre, Total. Rows: NUMERADOR, DENOMINADOR

Table: Calendario Ejecutado. Columns: Variable, Enero, Febrero, Marzo, Abril, Mayo, Junio, Julio, Agosto, Septiembre, Octubre, Noviembre, Diciembre, Total. Rows: NUMERADOR, DENOMINADOR

Table: AVANCES PROGRAMÁTICOS. Columns: Trimestral, Acumulado, Trimestral. Sub-columns: Modificado, Ejecutado, Nivel de Cumplimiento, Numerador, Denominador. Includes Observaciones: Existe una variación entre la meta del numerador, sin embargo, se alcanzó, ya que los permisionarios cumplieron con su trámite en tiempo y forma

Table: RESULTADOS. Columns: Meta Anual Equivalente (82.174), Color del Semáforo (VERDE), Observaciones (Existe una variación entre la meta del numerador, sin embargo, se alcanzó, ya que los permisionarios cumplieron con su trámite en tiempo y forma)

Mtro. Sergio Alberto Rico Lasra
Encargado del Depto. de Mejora Regulatoria

Handwritten signature of Lic. Marissa Iveth Cachón González

Lic. Marissa Iveth Cachón González
Directora de Trámites, Servicios, Mejora Regulatoria y Registro Público de Movilidad

Handwritten signature of Lic. Rafael Hernández Kolasek

Lic. Rafael Hernández Kolasek
Encargado del Despacho de la Dirección General del Instituto de Movilidad del Estado de Quintana Roo

Elaboró

Revisó

Autorizó

TRIMESTRE			
1	2	3	

FECHA
27/01/2026

INSTITUCIÓN: 2112539339 - Instituto de Movilidad del Estado de Quintana Roo
PROGRAMA PRESUPUESTARIO: E029 - Fomento del Sistema de Transporte Seguro, Eficiente, Incluyente y Sostenible
UNIDAD RESPONSABLE: 5339-1403 - Dirección de Trámites, Servicios, Mejora Regulatoria y Registro Público de Movilidad
COMPONENTE: F.P.002 - Servicios de actualización de las y los concesionarios otorgados.

IDENTIFICACIÓN DEL INDICADOR

Indicador	FSTSElySC02 - Porcentaje de atención de las y los Concesionarios para la actualización de sus concesiones.
------------------	--

VARIABLES

NUMERADOR	No. de Concesionarios atendidos en Servicios derivados de la Concesión del Transporte	Unidad de Medida del Numerador	336 - Persona Concesionaria
DENOMINADOR	No. Concesionarios de Servicio de Transporte	Unidad de Medida del Denominador	336 - Persona Concesionaria

METAS

Somatización

Línea Base	Año Meta	Meta Programada en el Año	Comportamiento del Indicador hacia la Meta	Tipo de Método	Somatización					
					Rango		Amplitud		Verde	
Año:	2020	2026			De	Hasta	De	Hasta	De	Hasta
Valor:	2.270	2026	81.375	ASCENDENTE	PORCENTAJE	65.100	65.100	73.237	73.238	89.612
							89.513			

Variable

Calendario Programado

	Enero	Febrero	Marzo	Abril	Mayo	Junio	Julio	Agosto	Septiembre	Octubre	Noviembre	Diciembre	Total
NUMERADOR	0.000	0.000	0.000	0.000	0.000	652.000	0.000	0.000	0.000	0.000	0.000	650.000	1.302.000
DENOMINADOR	1.000	1.000	1.000	1.000	1.000	800.000	1.000	1.000	1.000	1.000	1.000	800.000	1.600.000

Lic. Yael Jacobel Juárez Cornelio

Jefa del Depto. de Trámites y Servicios de Movilidad

Elaboró

Lic. Marissa Iveth Pachón González

Directora de Trámites, Servicios, Mejora Regulatoria y Registro Público de Movilidad

Revisó

Lic. Rafael Hernández Kotasek

Encargado del Despacho de la Dirección General del Instituto de Movilidad del Estado de Quintana Roo

Autorizó



GOBIERNO DEL ESTADO DE QUINTANA ROO
 FORMATO EVALUATORIO PROGRAMÁTICO DEL SIPPRES FESIPPRES-01
 INDICADORES

TRIMESTRE			
1	2	3	

FECHA
27/01/2026

Variable	Calendario Modificado												
	Enero	Febrero	Marzo	Abril	Mayo	Junio	Julio	Agosto	Septiembre	Octubre	Noviembre	Diciembre	Total
NUMERADOR	0.000	0.000	0.000	0.000	0.000	682.000	0.000	0.000	0.000	0.000	0.000	650.000	1.302.000
DENOMINADOR	1.000	1.000	1.000	1.000	1.000	800.000	1.000	1.000	1.000	1.000	1.000	800.000	1.600.000

Variable	Calendario Ejecutado												
	Enero	Febrero	Marzo	Abril	Mayo	Junio	Julio	Agosto	Septiembre	Octubre	Noviembre	Diciembre	Total
NUMERADOR	0.000	0.000	0.000	0.000	0.000	288.000	0.000	0.000	0.000	0.000	0.000	789.000	1.087.000
DENOMINADOR	1.000	1.000	1.000	1.000	1.000	350.000	1.000	1.000	1.000	1.000	1.000	900.000	1.250.000

AVANCES PROGRAMATICOS								VARIACION	
Trimestral			Acumulado					Trimestral	
Modificado	Ejecutado	Nivel de Cumplimiento	Modificado		Ejecutado		Nivel de Cumplimiento	Numerador	Denominador
aba	aba	%	aba	%	aba	%	%	%	%
81.250	88.778	109.265	81.375	100.000	86.960	108.863	108.863	22.923	12.500
Observaciones									
Existe una variación entre la meta del numerador, sin embargo, se alcanzó, ya que los concesionarios cumplieron con lo establecido									

RESULTADOS		
Meta Anual Equivalente	Color del Semáforo	Observaciones
88.914	VERDE	Existe una variación entre la meta del numerador, sin embargo, se alcanzó, ya que los concesionarios cumplieron con lo establecido

Lic. Yennifer Isabel Juárez Cornello
 Jefa del Depto. de Trámites y Servicios de Movilidad

Elaboró

Lic. Marissa Iveth Gachón González
 Directora de Trámites, Servicios, Mejora Regulatoria y Registro Público de Movilidad
 Revisó

Lic. Rafael Hernández Kotasek
 Encargado del Despacho de la Dirección General del Instituto de Movilidad del Estado de Quintana Roo
 Autorizó



GOBIERNO DEL ESTADO DE QUINTANA ROO
 FORMATO EVALUATORIO PROGRAMÁTICO DEL SIPPRES FESIPPRES-01
 INDICADORES

TRIMESTRE		
1	2	3

FECHA
27/01/2026

INSTITUCIÓN: 2112539339 - Instituto de Movilidad del Estado de Quintana Roo
PROGRAMA PRESUPUESTARIO: E029 - Fomento del Sistema de Transporte Seguro, Eficiente, Incluyente y Sostenible
UNIDAD RESPONSABLE: 5339-1403 - Dirección de Trámites, Servicios, Mejora Regulatoria y Registro Público de Movilidad
ACTIVIDAD: F.P.C02.A01 - Cesión o Transferencia de Derechos de la Concesión del Servicio Público de Transporte.

IDENTIFICACIÓN DEL INDICADOR

Indicador	FSTSElySC02A01 - Porcentaje de Concesionarios del Servicio Público de Transporte por Cesión o Transferencia de Derechos.
-----------	--

VARIABLES

NUMERADOR	No. de cesiones o transferencias de derechos aprobadas	Unidad de Medida del Numerador	332 - Cesión
DENOMINADOR	No. de cesiones o transferencias de derechos ingresadas	Unidad de Medida del Denominador	332 - Cesión

METAS

Semaforización

Línea Base	Año Meta	Meta Programada en el Año	Comportamiento del Indicador hacia la Meta	Tipo de Método	Semaforización						
					Rojo		Amarillo		Verde		
Año:	2023				De	Hasta	De	Hasta	De	Hasta	
Valor:	0.000	2025	68.333	ASCENDENTE	PORCENTAJE	∞	54.667	54.667	61.500	61.500	75.167
								75.167	∞		

Variable

Calendario Programado

Variable	Calendario Programado												
	Enero	Febrero	Marzo	Abril	Mayo	Junio	Julio	Agosto	Septiembre	Octubre	Noviembre	Diciembre	Total
NUMERADOR	0.000	0.000	0.000	0.000	0.000	210.000	0.000	0.000	0.000	0.000	0.000	200.000	410.000
DENOMINADOR	1.000	1.000	1.000	1.000	1.000	300.000	1.000	1.000	1.000	1.000	1.000	300.000	600.000

Lic. Yennifer J. Juárez Cornello

Jefa del Depto. de Trámites y Servicios de Movilidad

Lic. Marissa Iveth Cacho González

Directora de Trámites, Servicios, Mejora Regulatoria y Registro Público de Movilidad


Revisó

Lic. Rafael Hernández Kotasek

Encargado del Despacho de la Dirección General del Instituto de Movilidad del Estado de Quintana Roo

Autorizó

Elaboró





GOBIERNO DEL ESTADO DE QUINTANA ROO
 FORMATO EVALUATORIO PROGRAMÁTICO DEL SIPPRES FESIPPRES-01

INDICADORES

TRIMESTRE			
1	2	3	4

FECHA
27/01/2026

Variable	Calendario Modificado												
	Enero	Febrero	Marzo	Abril	Mayo	Junio	Julio	Agosto	Septiembre	Octubre	Noviembre	Diciembre	Total
NUMERADOR	0.000	0.000	0.000	0.000	0.000	210.000	0.000	0.000	0.000	0.000	0.000	200.000	410.000
DENOMINADOR	1.000	1.000	1.000	1.000	1.000	300.000	1.000	1.000	1.000	1.000	1.000	300.000	600.000

Variable	Calendario Ejecutado												
	Enero	Febrero	Marzo	Abril	Mayo	Junio	Julio	Agosto	Septiembre	Octubre	Noviembre	Diciembre	Total
NUMERADOR	0.000	0.000	0.000	0.000	0.000	286.000	0.000	0.000	0.000	0.000	0.000	452.000	738.000
DENOMINADOR	1.000	1.000	1.000	1.000	1.000	380.000	1.000	1.000	1.000	1.000	1.000	650.000	1,030.000

AVANCES PROGRAMÁTICOS							VARIACIÓN		
Trimestral			Acumulado				Trimestral		
Modificado	Ejecutado	Nivel de Cumplimiento	Modificado		Ejecutado		Nivel de Cumplimiento	Numerador	Denominador
abs	abs	%	abs	%	abs	%	%	%	%
66.667	69.538	104.308	68.333	100.000	71.650	104.854	104.854	126.000	116.667
Observaciones									
Existe una variación entre la meta del numerador, sin embargo, se alcanzó, ya que los concesionarios cumplieron con lo establecido									

RESULTADOS		
Meta Anual Equivalente	Color del Semáforo	Observaciones
71.277	VERDE	Existe una variación entre la meta del numerador, sin embargo, se alcanzó, ya que los concesionarios cumplieron con lo establecido

Lic. Yehi Jacobet Juárez Cornello

Jefa del Depto. de Trámites y Servicios de Movilidad

Elaboró

Lic. Marissa Iveth Cachón González

Directora de Trámites, Servicios, Mejora Regulatoria y Registro Público de Movilidad

Revisó

Lic. Rafael Hernández Kotasek

Encargado del Despacho de la Dirección General del Instituto de Movilidad del Estado de Quintana Roo

Autorizó

TRIMESTRE		
1	2	3

FECHA
27/01/2026

INSTITUCIÓN: 2112539339 - Instituto de Movilidad del Estado de Quintana Roo
PROGRAMA PRESUPUESTARIO: E029 - Fomento del Sistema de Transporte Seguro, Eficiente, Incluyente y Sostenible
UNIDAD RESPONSABLE: 5339-1403 - Dirección de Trámites, Servicios, Mejora Regulatoria y Registro Público de Movilidad
ACTIVIDAD: F.P.C02.A02 - Designación de las y los Beneficiarios de la Concesión del Servicio Público de Transporte.

IDENTIFICACION DEL INDICADOR

Indicador	FSTSEySC02A02 - Porcentaje de Concesionarios del Servicio Público de Transporte por designación de beneficiarios.
------------------	---

VARIABLES

NUMERADOR	No. de designaciones de beneficiarios entregadas	Unidad de Medida del Numerador	97 - Designación
DENOMINADOR	No. de solicitudes para designaciones de beneficiarios ingresadas	Unidad de Medida del Denominador	97 - Designación

METAS

Año	Línea Base	Año Meta	Meta Programada en el AÑO	Comportamiento del Indicador hacia la Meta	Tipo de Método	Sematización							
						ROJO		AMARILLO		VERDE			
						Hasta	De	Hasta	De	Hasta	De	Valor	
Valor:	0.000	2026	69.333	ASCENDENTE	PORCENTAJE	∞	54.667	54.667	61.500	61.500	61.500	75.167	75.167

Variable	Calendario Programado												Total
	Enero	Febrero	Marzo	Abril	Mayo	Junio	Julio	Agosto	Septiembre	Octubre	Noviembre	Diciembre	
NUMERADOR	0.000	0.000	0.000	0.000	0.000	105.000	0.000	0.000	0.000	0.000	0.000	100.000	205.000
DENOMINADOR	1.000	1.000	1.000	1.000	1.000	150.000	1.000	1.000	1.000	1.000	1.000	150.000	300.000

Lic. Yelitza Juárez Cornelio

Jefa del Depto. de Trámites y Servicios de Movilidad

Elaboró

Lic. Marlesa Iveth Oachón González

Directora de Trámites, Servicios, Mejora Regulatoria y Registro Público de Movilidad

Revisó

Lic. Rafael Hernández Kotasek

Encargado del Despacho de la Dirección General del Instituto de Movilidad del Estado de Quintana Roo

Autorizó

TRIMESTRE		
1	2	3

FECHA
27/01/2026


Variable	Calendario Modificado												Total
	Enero	Febrero	Marzo	Abril	Mayo	Junio	Julio	Agosto	Septiembre	Octubre	Noviembre	Diciembre	
NUMERADOR	0.000	0.000	0.000	0.000	0.000	105.000	0.000	0.000	0.000	0.000	0.000	100.000	205.000
DENOMINADOR	1.000	1.000	1.000	1.000	1.000	150.000	1.000	1.000	1.000	1.000	1.000	150.000	300.000


Variable	Calendario Ejecutado												Total
	Enero	Febrero	Marzo	Abril	Mayo	Junio	Julio	Agosto	Septiembre	Octubre	Noviembre	Diciembre	
NUMERADOR	0.000	0.000	0.000	0.000	0.000	101.000	0.000	0.000	0.000	0.000	0.000	135.000	236.000
DENOMINADOR	1.000	1.000	1.000	1.000	1.000	150.000	1.000	1.000	1.000	1.000	1.000	185.000	335.000

AVANCES PROGRAMÁTICOS							VARIACIÓN		
Trimestral			Acumulado				Trimestral		
Modificado	Ejecutado	Nivel de Cumplimiento	Modificado		Ejecutado		Nivel de Cumplimiento	Observaciones	
abs	abs	%	abs	%	abs	%	%	%	
66.667	72.973	109.459	68.333	100.000	70.448	103.094	103.094	35.000	23.333
Observaciones Existe una variación entre la meta del numerador, sin embargo, se alcanzó, ya que los concesionarios cumplieron con lo establecido									

RESULTADOS		
Meta Anual Equivalente	Color del Semáforo	Observaciones
74.797	VERDE	Existe una variación entre la meta del numerador, sin embargo, se alcanzó, ya que los concesionarios cumplieron con lo establecido


 Lc. Yeri Jacobet Juárez Cornello
 Jefa del Depto. de Trámites y Servicios de Movilidad


 Lic. Marissa Iveth Cachón Gohzález
 Directora de Trámites, Servicios, Mejora Regulatoria y Registro Público de Movilidad
 Revisó


 Lic. Rafael Hernández Kotasok
 Encargado del Despacho de la Dirección General del Instituto de Movilidad del Estado de Quintana Roo
 Autorizó

Elaboró

TRIMESTRE		
1	2	3

FECHA
27/01/2026

INSTITUCIÓN: 2112539339 - Instituto de Movilidad del Estado de Quintana Roo
PROGRAMA PRESUPUESTARIO: E029 - Fomento del Sistema de Transporte Seguro, Eficiente, Incluyente y Sostenible
UNIDAD RESPONSABLE: 5339-1403 - Dirección de Trámites, Servicios, Mejora Regulatoria y Registro Público de Movilidad
ACTIVIDAD: F.P.C02.A03 - Modificación del Título de la Concesión del Servicio Público de Transporte.

IDENTIFICACIÓN DEL INDICADOR

Indicador	FSTSElySC02A03 - Porcentaje de Concesiones modificadas del Servicio Público de Transporte.
-----------	--

VARIABLES

NUMERADOR	No. de modificaciones de Título Concesión aprobadas	Unidad de Medida del Numerador	330 - Concesión
DENOMINADOR	No. de modificaciones de Título Concesión ingresadas	Unidad de Medida del Denominador	330 - Concesión

META9

Semaforización

Linea Base	Año Meta	Meta Programada en el Año	Comportamiento del Indicador hacia la Meta	Tipo de Método	Rojo		Amarillo		Verde	
					De	Hasta	De	Hasta	De	Hasta
Año: 2020	2025	26.739	ASCENDENTE	PORCENTAJE	∞	21.391	21.391	24.065	24.065	29.413
Valor: 0.160							29.413	∞		

Calendario Programado

Variable	Enero	Febrero	Marzo	Abril	Mayo	Junio	Julio	Agosto	Septiembre	Octubre	Noviembre	Diciembre	Total
NUMERADOR	0.000	0.000	0.000	0.000	0.000	63.000	0.000	0.000	0.000	0.000	0.000	60.000	123.000
DENOMINADOR	1.000	1.000	1.000	1.000	1.000	230.000	1.000	1.000	1.000	1.000	1.000	230.000	460.000

Lic. Yeri Jocelyn Juárez Cornello

Jefa del Depto. de Trámites y Servicios de Movilidad

Elaboró

Lic. Marissa Ivett Cachón González

Directora de Trámites, Servicios, Mejora Regulatoria y Registro Público de Movilidad

Revisó

Lic. Rafael Hernández Kotasok

Encargado del Despacho de la Dirección General del Instituto de Movilidad del Estado de Quintana Roo

Autorizó

INDICADORES

TRIMESTRE		
1	2	3

FECHA
27/01/2026


Variable	Calendario Modificado												
	Enero	Febrero	Marzo	Abril	Mayo	Junio	Julio	Agosto	Septiembre	Octubre	Noviembre	Diciembre	Total
NUMERADOR	0.000	0.000	0.000	0.000	0.000	63.000	0.000	0.000	0.000	0.000	0.000	60.000	123.000
DENOMINADOR	1.000	1.000	1.000	1.000	1.000	230.000	1.000	1.000	1.000	1.000	1.000	230.000	460.000


Variable	Calendario Ejecutado												
	Enero	Febrero	Marzo	Abril	Mayo	Junio	Julio	Agosto	Septiembre	Octubre	Noviembre	Diciembre	Total
NUMERADOR	0.000	0.000	0.000	0.000	0.000	58.000	0.000	0.000	0.000	0.000	0.000	145.000	206.000
DENOMINADOR	1.000	1.000	1.000	1.000	1.000	230.000	1.000	1.000	1.000	1.000	1.000	520.000	760.000

AVANCES PROGRAMÁTICOS									VARIACIÓN	
Modificado	Trimestral			Acumulado			Trimestral		Observaciones	
	Ejecutado	Nivel de Cumplimiento		Modificado	Ejecutado	Nivel de Cumplimiento	Numerador	Denominador		
abs	abs	%	abs	abs	%	abs	%	%		
26.087	28.462	109.103	26.738	100.000	27.467	102.721	102.721	145.067	126.087	
Existe una variación entre la meta del numerador, sin embargo, se alcanzó, ya que los concesionarios cumplieron con lo establecido.										

RESULTADOS		
Meta Anual Equivalente	Color del Semáforo	Observaciones
29.173	VERDE	Existe una variación entre la meta del numerador, sin embargo, se alcanzó, ya que los concesionarios cumplieron con lo establecido


 Lic. Yael José Méndez Juárez
 Jefa del Depto. de Trámites y Servicios de Movilidad


 Lic. Marissa Iveth Pachón González
 Directora de Trámites, Servicios, Mejora Regulatoria y Registro Público de Movilidad
 Revisó


 Lic. Dánel Hernández Kotasek
 Encargado del Despacho de la Dirección General del Instituto de Movilidad del Estado de Quintana Roo
 Autorizó

Elaboró

INDICADORES

TRIMESTRE		
1	2	3

FECHA
27/01/2026

INSTITUCIÓN: 2112539339 - Instituto de Movilidad del Estado de Quintana Roo
PROGRAMA PRESUPUESTARIO: E029 - Fomento del Sistema de Transporte Seguro, Eficiente, Incluyente y Sostenible
UNIDAD RESPONSABLE: 5339-1403 - Dirección de Trámites, Servicios, Mejora Regulatoria y Registro Público de Movilidad
ACTIVIDAD: F.P.C02.A04 - Certificación de Concesiones del Servicio Público de Transporte.

IDENTIFICACIÓN DEL INDICADOR	
Indicador	FSTSEIySC02A04 - Porcentaje de Concesiones certificadas del Servicio de Público de Transporte.

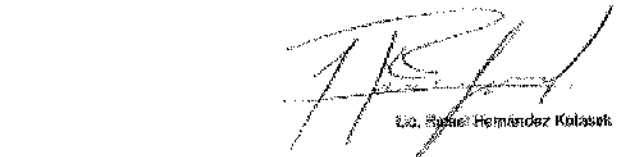
VARIABLES			
NUMERADOR	No. de Certificaciones de Concesión aprobadas	Unidad de Medida del Numerador	65 - Certificación
DENOMINADOR	No. de Certificaciones de Concesión ingresadas	Unidad de Medida del Denominador	65 - Certificación

METAS						Semafización					
Línea Base		Año Meta	Meta Programada en el Año	Comportamiento del Indicador hacia la Meta	Tipo de Método	Rojo		Amarillo		Verde	
Año:	2020					De	Hasta	De	Hasta	De	Hasta
Valor:	0.120	2025	75.000	ASCENDENTE	PORCENTAJE	∞	60.000	60.000	67.500	67.500	82.500

Variable	Calendario Programado												Total
	Enero	Febrero	Marzo	Abril	Mayo	Junio	Julio	Agosto	Septiembre	Octubre	Noviembre	Diciembre	
NUMERADOR	0.000	0.000	0.000	0.000	0.000	52.000	0.000	0.000	0.000	0.000	0.000	50.000	102.000
DENOMINADOR	1.000	1.000	1.000	1.000	1.000	68.000	1.000	1.000	1.000	1.000	1.000	68.000	136.000


 Lic. Yari Yonatan Juárez Domelo
 Jefe del Depto. de Trámites y Servicios de Movilidad


 Lic. Marissa Iveth Cacho González
 Directora de Trámites, Servicios, Mejora Regulatoria y Registro Público de Movilidad
 Revisó


 Lic. Rafael Hernández Kabaek
 Encargado del Despacho de la Dirección General del Instituto de Movilidad del Estado de Quintana Roo
 Autorizó

Elaboró



QUINTANA ROO
ESTADO LIBRE ASOCIADO

GOBIERNO DEL ESTADO DE QUINTANA ROO
FORMATO EVALUATORIO PROGRAMÁTICO DEL SIPPRES FESIPPRES-01

INDICADORES

TRIMESTRE		
1	2	3

FECHA
27/01/2026

Variable	Calendario Modificado												
	Enero	Febrero	Marzo	Abril	Mayo	Junio	Julio	Agosto	Septiembre	Octubre	Noviembre	Diciembre	Total
NUMERADOR	0.000	0.000	0.000	0.000	0.000	52.000	0.000	0.000	0.000	0.000	0.000	50.000	102.000
DENOMINADOR	1.000	1.000	1.000	1.000	1.000	68.000	1.000	1.000	1.000	1.000	1.000	68.000	136.000

Variable	Calendario Ejecutado												
	Enero	Febrero	Marzo	Abril	Mayo	Junio	Julio	Agosto	Septiembre	Octubre	Noviembre	Diciembre	Total
NUMERADOR	0.000	0.000	0.000	0.000	0.000	55.000	0.000	0.000	0.000	0.000	0.000	64.000	119.000
DENOMINADOR	1.000	1.000	1.000	1.000	1.000	68.000	1.000	1.000	1.000	1.000	1.000	80.000	148.000

AVANCES PROGRAMÁTICOS								VARIACIÓN	
Trimestral			Acumulado					Trimestral	
Modificado	Ejecutado	Nivel de Cumplimiento	Modificado		Ejecutado		Nivel de Cumplimiento	Numerador	Denominador
abs	abs	%	abs	%	abs	%	%	%	%
73.529	80.000	108.800	75.000	100.000	80.405	107.207	107.207	28.000	17.647
Observaciones									
Existe una variación entre la meta del numerador, sin embargo, se alcanzó, ya que los concesionarios cumplieron con lo establecido									

RESULTADOS		
Meta Anual Equivalente	Color del Semáforo	Observaciones
81.600	VERDE	Existe una variación entre la meta del numerador, sin embargo, se alcanzó, ya que los concesionarios cumplieron con lo establecido

Lic. Yelitza Juárez Cornelio
Jefa del Depto. de Trámites y Servicios de Movilidad

Lic. Mariela Iveth Cachón González
Directora de Trámites, Servicios, Mejora Regulatoria y Registro Público de Movilidad
Revisó

Lic. Rafael Hernández Kolasko
Encargado del Despacho de la Dirección General del Instituto de Movilidad del Estado de Quintana Roo
Autorizó

Elaboró

TRIMESTRE		
1	2	3

FECHA
27/01/2026

INSTITUCIÓN: 2112539339 - Instituto de Movilidad del Estado de Quintana Roo
PROGRAMA PRESUPUESTARIO: E020 - Fomento del Sistema de Transporte Seguro, Eficiente, Incluyente y Sostenible
UNIDAD RESPONSABLE: 5339-1404 - Dirección de Control de Licencias y Enlace con los Municipios y Agrupaciones
COMPONENTE: P.P.C03 - Licencias y/o Permisos de Conducir en sus diferentes tipos y modalidades expedidas.

IDENTIFICACION DEL INDICADOR

Indicador	FSTSEySG03 - Porcentaje de Licencias y/o Permisos de Conducir aprobados.
------------------	--

VARIABLES

NUMERADOR	No. de Licencias y/o Permisos de Conducir Nuevas o Renovadas expedidas	Unidad de Medida del Numerador	334 - Persona Operadora
DENOMINADOR	No. de Solicitudes para Licencias y/o Permisos recepcionados	Unidad de Medida del Denominador	334 - Persona Operadora

NETAS

Año	Línea Base	Año Meta	Meta Programada en el Año	Comportamiento del indicador hacia la Meta	Tipo de Método	Semáforización					
						Rojo		Amarillo		Verde	
Valor:	2021	2025	86.580	ASCENDENTE	Porcentaje	De	Hasta	De	Hasta	De	Hasta
	84.231	2025	86.580	ASCENDENTE	Porcentaje	=	77.264	77.264	86.922	86.922	106.238
								106.238	=		

Calendario Programado

Variable	Calendario Programado												Total
	Enero	Febrero	Marzo	Abril	Mayo	Junio	Julio	Agosto	Septiembre	Octubre	Noviembre	Diciembre	
NUMERADOR	0.000	0.000	50,651.000	0.000	0.000	50,602.000	0.000	0.000	52,424.000	0.000	0.000	52,424.000	206,101.000
DENOMINADOR	1.000	1.000	53,200.000	1.000	1.000	53,600.000	1.000	1.000	53,300.000	1.000	1.000	53,300.000	213,400.000


Mtra. Alondra Guadalupe Pérez Pech

Análisis Técnico

Elaboró


Lic. Michael Vidal Palencia Carrepa

Dirección de Control de Licencias y Enlace con los Municipios y Agrupaciones

Revisó


Lic. Rafael Hernández Kotasek

Encargado del Despacho de la Dirección General del Instituto de Movilidad del Estado de Quintana Roo

Autorizó

TRIMESTRE			
1	2	3	4

FECHA
27/01/2026

INSTITUCIÓN: 2112539339 - Instituto de Movilidad del Estado de Quintana Roo
PROGRAMA PRESUPUESTARIO: E029 - Fomento del Sistema de Transporte Seguro, Eficiente, Incluyente y Sostenible
UNIDAD RESPONSABLE: 5339-1404 - Dirección de Control de Licencias y Enlace con los Municipios y Agrupaciones
ACTIVIDAD: F.P.C03.A01 - Capacitación a Operadoras y Operadores del Servicio Público de Transporte.

IDENTIFICACIÓN DEL INDICADOR	
Indicador	FSTSEIySC03A01 - Porcentaje de Operadoras y Operadores del Servicio Público de Transporte capacitados.

VARIABLES			
NUMERADOR	No. de operadores del Servicio Público de Transporte acreditados	Unidad de Medida del Numerador	334 - Persona Operadora
DENOMINADOR	No. de operadores del Servicio Público de Transporte inscritos	Unidad de Medida del Denominador	334 - Persona Operadora

METAS						Semaforización					
Linea Base		Año Meta	Meta Programada en el Año	Comportamiento del Indicador hacia la Meta	Tipo de Método	Rojo		Amarillo		Verde	
Año:	2021					De	Hasta	De	Hasta	De	Hasta
Valor:	84.231	2025	86.556	ASCENDENTE	PORCENTAJE	=	77.244	77.244	88.900	88.900	106.211
								106.211	=		

Variable	Calendario Programado												
	Enero	Febrero	Marzo	Abril	Mayo	Junio	Julio	Agosto	Septiembre	Octubre	Noviembre	Diciembre	Total
NUMERADOR	0.000	0.000	0.000	0.000	0.000	1,376.000	0.000	0.000	0.000	0.000	0.000	2,100.000	3,476.000
DENOMINADOR	1.000	1.000	1.000	1.000	1.000	1,500.000	1.000	1.000	1.000	1.000	1.000	2,100.000	3,600.000


Mtra. Alondra Guadalupe Pérez Pech


Analista Técnico

Elaboró


Lic. Michael Vidal Polanco Canepa

Director de Control de Licencias y Enlace con los Municipios y Agrupaciones

Revisó


Lic. Rafael Hernández Gómez
Encargado del Despacho de la Dirección General del Instituto de Movilidad del Estado de Quintana Roo

Autorizó

INDICADORES

TRIMESTRE		
1	2	3


FECHA
27/01/2025

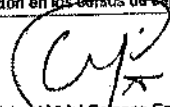
Variable	Calendario Modificado												Total
	Enero	Febrero	Marzo	Abril	Mayo	Junio	Julio	Agosto	Septiembre	Octubre	Noviembre	Diciembre	
NUMERADOR	0.000	0.000	0.000	0.000	0.000	1,376.000	0.000	0.000	0.000	0.000	0.000	2,100.000	3,476.000
DENOMINADOR	1.000	1.000	1.000	1.000	1.000	1,500.000	1.000	1.000	1.000	1.000	1.000	2,100.000	3,600.000


Variable	Calendario Ejecutado												Total
	Enero	Febrero	Marzo	Abril	Mayo	Junio	Julio	Agosto	Septiembre	Octubre	Noviembre	Diciembre	
NUMERADOR	0.000	0.000	0.000	0.000	0.000	2,157.000	0.000	0.000	0.000	0.000	0.000	2,495.000	4,652.000
DENOMINADOR	1.000	1.000	1.000	1.000	1.000	2,200.000	1.000	1.000	1.000	1.000	1.000	2,500.000	4,700.000

AVANCES PROGRAMÁTICOS								VARIACIÓN	
Trimestral			Acumulado					Trimestral	
Modificado	Ejecutado	Nivel de Cumplimiento	Modificado		Ejecutado		Nivel de Cumplimiento	Numerador	Denominador
abs	abs	%	abs	%	abs	%	%	%	%
100.000	99.800	99.800	96.556	100.000	98.978	102.510	102.510	18.810	19.048
Observaciones									
Una de las variables que influyó en el proceso fue la falta de un padrón consolidado de operadoras y operadores del servicio público por municipio, lo que representó un reto operativo que se atendió mediante ajustes en la programación, logrando así alcanzar el semáforo en verde.									

RESULTADOS		
Meta Anual Equivalente	Color del Semáforo	Observaciones
96.362	VERDE	La meta fue superada de manera gradual gracias a las gestiones estratégicas realizadas por la Dirección, que fortalecieron la vinculación con líderes sindicales del Estado de Quintana Roo y permitieron incrementar de forma moderada la participación en los cursos de capacitación durante el cuarto trimestre de 2025.


 Mtra. Abandra Guadalupe Pérez Pech
 Analista Técnico


 Lic. Michael Vidal Polanco Canapa
 Director de Control de Licencias y Enlaces con los Municipios y Agrupaciones


 Lic. Rafael Hernández Kobsov
 Encargado del (Proceso de la Dirección General) del Instituto de Municipalidad del Estado de Quintana Roo
 Autorizó

Elaboró

Revisó

TRIMESTRE		
1	2	3

FECHA
27/01/2026

INSTITUCIÓN: 2112539339 - Instituto de Movilidad del Estado de Quintana Roo
PROGRAMA PRESUPUESTARIO: E029 - Fomento del Sistema de Transporte Seguro, Eficiente, Incluyente y Sostenible
UNIDAD RESPONSABLE: 5339-1404 - Dirección de Control de Licencias y Enlace con los Municipios y Agrupaciones
ACTIVIDAD: F.P.C03.A02 - Suspensión y/o cancelación de Licencias y/o Permisos de conducir.

IDENTIFICACIÓN DEL INDICADOR

Indicador	FSTSEIySC03AD2 - Porcentaje de Licencias y/o Permisos de conducir suspendidos y/o cancelados.
------------------	---

VARIABLES


NUMERADOR	No. de licencias y/o permisos de conducir nuevas o renovadas emitidas a través de convenios	Unidad de Medida del Numerador	164 - Licencia
DENOMINADOR	No. de solicitudes recepcionadas para licencias y/o permisos de conducir en sus diferentes modalidades	Unidad de Medida del Denominador	164 - Licencia


META

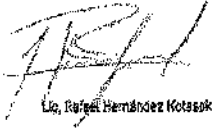
Línea Base	Año Meta	Meta Programada en el Año	Comportamiento del Indicador hacia la Meta	Tipo de Método	Semefortización					
					Hacia		Amanito		Varios	
Año:	2021	2025			De	Hasta	De	Hasta	De	Hasta
Valor:	60,000	66,667	DESCENDENTE	PORCENTAJE	80,000	--	--	60,000	60,000	73,333

Calendario Programado

Variable	Enero	Febrero	Marzo	Abril	Mayo	Junio	Julio	Agosto	Septiembre	Octubre	Noviembre	Diciembre	Total
NUMERADOR	0,000	0,000	0,000	0,000	0,000	2,000	0,000	0,000	0,000	0,000	0,000	2,000	4,000
DENOMINADOR	1,000	1,000	1,000	1,000	1,000	3,000	1,000	1,000	1,000	1,000	1,000	3,000	8,000


Mtra. Alondra Guadalupe Pérez Pech
Analista Técnico


Lic. Michael Vidal Polanco Canepa
Director de Control de Licencias y Enlace con los Municipios y Agrupaciones
Revisó


Lic. Rafael Hernández Kotaspik
Encargado del Despacho de la Dirección General del Instituto de Movilidad del Estado de Quintana Roo
Autorizó

Elaboró



INDICADORES

TRIMESTRE		
1	2	3

FEGHA
27/01/2026

Variable	Calendario Modificado												
	Enero	Febrero	Marzo	Abril	Mayo	Junio	Julio	Agosto	Septiembre	Octubre	Noviembre	Diciembre	Total
NUMERADOR	0.000	0.000	0.000	0.000	0.000	2.000	0.000	0.000	0.000	0.000	0.000	2.000	4.000
DENOMINADOR	1.000	1.000	1.000	1.000	1.000	3.000	1.000	1.000	1.000	1.000	1.000	3.000	6.000

Variable	Calendario Ejecutivo												
	Enero	Febrero	Marzo	Abril	Mayo	Junio	Julio	Agosto	Septiembre	Octubre	Noviembre	Diciembre	Total
NUMERADOR	0.000	0.000	0.000	0.000	0.000	0.000	0.000	0.000	0.000	0.000	0.000	0.000	0.000
DENOMINADOR	1.000	1.000	1.000	1.000	1.000	3.000	1.000	1.000	1.000	1.000	1.000	4.000	0.000

AVANCES PROGRAMÁTICOS								VARIACIÓN		
Trimestral				Acumulado				Trimestral		
Modificado	Ejecutado	Nivel de Cumplimiento		Modificado	Ejecutado		Nivel de Cumplimiento		Numador	Denominador
abs	abs	%	%	abs	%	abs	%	%	%	%
66.667	0.000	0.000	0.000	66.667	100.000	0.000	0.000	0.000	-100.000	-100.000
Observaciones										
Una de las variables consideradas fue el número de incidencias reportadas; no obstante, la revisión permanente y el seguimiento oportuno de las quejas permitieron mantener el control del proceso.										

RESULTADOS		
Meta Anual Equivalente	Cobro del Semifono	Observaciones
0.000	0.000	Durante el trimestre a reportar se resolvieron cuatro procedimientos administrativos derivados de incidencias con personas conductoras, sin acreditarse elementos para la imposición de sanciones por suspensión y/o cancelación de licencias o permisos de conducir.

Mtra. Alondra Guadalupe Pérez Pech

Análisis Técnico

Elaboró

Lic. Michael Vidal Polanco Canepa

Director de Control de Licencias y Entes con los Municipios y Agrupaciones

Revisó

Lic. Rafael Hernández Kotasek

Encargado del Despacho de la Dirección General del Instituto de Movilidad del Estado de Quintana Roo

Autorizó



GOBIERNO DEL ESTADO DE QUINTANA ROO
 FORMATO EVALUATORIO PROGRAMÁTICO DEL SIPPRES FESIPPRES-01

INDICADORES

TRIMESTRE			
1	2	3	4

FECHA
28/01/2026

INSTITUCIÓN: 2112539339 - Instituto de Movilidad del Estado de Quintana Roo
PROGRAMA PRESUPUESTARIO: G006 - Inspección, Vigilancia y Regulación de la Movilidad
UNIDAD RESPONSABLE: 5339-1101 - Despacho de la Dirección General del Instituto de Movilidad del Estado de Quintana Roo
FIN: F - Contribuir a garantizar la planeación del territorio y las ciudades, mediante propuestas con base en zonas de oportunidad en materia de transporte público en cada región.

IDENTIFICACIÓN DEL INDICADOR	
Indicador	PED2011 - Porcentaje de municipios con programas de movilidad y seguridad vial elaborados

VARIABLES			
NUMERADOR	No. Municipios con programas de movilidad y seguridad vial elaborados	Unidad de Medida del Numerador	185 - Municipio
DENOMINADOR	No. De municipios en el Estado	Unidad de Medida del Denominador	185 - Municipio

METAS						SemafORIZACIÓN					
Linea Base		Año Meta	Meta Programada	Comportamiento del Indicador hacia la Meta	Tipo de Método	Rojo		Amarillo		Verde	
Año:	2022	2025	en el Año			De	Hasta	De	Hasta	De	Hasta
Valor:	0.000	2025	9.091	ASCENDENTE	∞	7.273	7.273	8.182	8.182	10.000	10.000

Variable	Calendario Programado												
	Enero	Febrero	Marzo	Abril	Mayo	Junio	Julio	Agosto	Septiembre	Octubre	Noviembre	Diciembre	Total
NUMERADOR	0.000	0.000	0.000	0.000	0.000	0.000	0.000	0.000	0.000	0.000	0.000	1.000	1.000
DENOMINADOR	1.000	1.000	1.000	1.000	1.000	1.000	1.000	1.000	1.000	1.000	1.000	11.000	11.000

Ing. Julio Cesar Paz Cepeda

Urb. Aldo Alaniz Jiménez González

Lic. Rafael Hernández Kolasak

Jefe de Depto. de Estudios Técnicos de Rutas y Tarifas Zona Norte

Director de Estudios y Proyectos de Movilidad

Encargado del Despacho de la Dirección General del Instituto de Movilidad del Estado de Quintana Roo

Elaboró

Revisó

Autorizó

INDICADORES

TRIMESTRE			
1	2	3	4

FECHA
28/01/2026

Variable	Calendario Modificado												Total
	Enero	Febrero	Marzo	Abril	Mayo	Junio	Julio	Agosto	Septiembre	Octubre	Noviembre	Diciembre	
NUMERADOR	0.000	0.000	0.000	0.000	0.000	0.000	0.000	0.000	0.000	0.000	0.000	1.000	1.000
DENOMINADOR	1.000	1.000	1.000	1.000	1.000	1.000	1.000	1.000	1.000	1.000	1.000	11.000	11.000

Variable	Calendario Ejecutado												Total
	Enero	Febrero	Marzo	Abril	Mayo	Junio	Julio	Agosto	Septiembre	Octubre	Noviembre	Diciembre	
NUMERADOR	0.000	0.000	0.000	0.000	0.000	0.000	0.000	0.000	0.000	0.000	0.000	1.000	1.000
DENOMINADOR	1.000	1.000	1.000	1.000	1.000	1.000	1.000	1.000	1.000	1.000	1.000	11.000	11.000

AVANCES PROGRAMÁTICOS									VARIACIÓN	
Trimestral			Acumulado						Trimestral	
Modificado	Ejecutado	Nivel de Cumplimiento	Modificado		Ejecutado		Nivel de Cumplimiento	Numerador	Denominador	
abs	abs	%	abs	%	abs	%	%	%	%	
9.091	9.091	100.000	9.091	100.000	9.091	100.000	100.000	0.000	0.000	
Observaciones									Se alcanzó	

RESULTADOS		
Meta Anual Equivalente	Color del Semáforo	Observaciones
9.091	VERDE	Se alcanzó

Ing. Julio Cesar Paz Copeda

Jefe de Depto. de Estudios Técnicos de Rutas y Tarifas Zona Norte

Urb. Aldo Alaniz Jiménez González

Director de Estudios y Proyectos de Movilidad

Lic. Rafael Hernández Kotatsk

Encargado del Despacho de la Dirección General del Instituto de Movilidad del Estado de Quintana Roo

Elaboró

Revisó

Autorizó

INDICADORES

TRIMESTRE			
1	2	3	4

FECHA
28/01/2026

INSTITUCIÓN: 2112539339 - Instituto de Movilidad del Estado de Quintana Roo
PROGRAMA PRESUPUESTARIO: G006 - Inspección, Vigilancia y Regulación de la Movilidad
UNIDAD RESPONSABLE: 5339-1101 - Despacho de la Dirección General del Instituto de Movilidad del Estado de Quintana Roo
PROPÓSITO: F.P - El Modelo de movilidad y seguridad vial Federal se actualiza y contribuye a la construcción de un modelo de ordenamiento territorial, conectado, seguro, incluyente y sostenible.

IDENTIFICACION DEL INDICADOR	
Indicador	1103O11 - Porcentaje de variables incluidas en el modelo de movilidad que contribuyen a un modelo de ordenamiento territorial, conectado, seguro, incluyente y sostenible

VARIABLES			
NUMERADOR	No. de Municipios con variables incluidas en el modelo de movilidad	Unidad de Medida del Numerador	185 - Municipio
DENOMINADOR	No. de Municipios en el Estado	Unidad de Medida del Denominador	185 - Municipio

METAS						SemafORIZACIÓN					
Línea Base		Año Meta	Meta Programada	Comportamiento del	Tipo de	Rojo		Amarillo		Verde	
Año:	2022		en el Año	Indicador hacia la Meta	Método	De	Hasta	De	Hasta	De	Hasta
Valor:	0.000	2025	9.091	ASCENDENTE	PORCENTAJE	∞	7.273	7.273	8.182	8.182	10.000
								10.000	∞		

Variable	Calendario Programado												
	Enero	Febrero	Marzo	Abril	Mayo	Junio	Julio	Agosto	Septiembre	Octubre	Noviembre	Diciembre	Total
NUMERADOR	0.000	0.000	0.000	0.000	0.000	0.000	0.000	0.000	0.000	0.000	0.000	1.000	1.000
DENOMINADOR	1.000	1.000	1.000	1.000	1.000	1.000	1.000	1.000	1.000	1.000	1.000	11.000	11.000


 Ing. Julio Cesar Paz Cepeda


 Urb. Aldo Alaniz Jiménez González


 Lic. Rafael Hernández Kolasek

Jefe de Depto. de Estudios Técnicos de Rutas y Tarifas Zona Norte

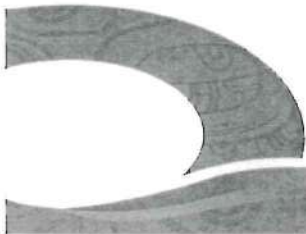
Director de Estudios y Proyectos de Movilidad

Encargado del Despacho de la Dirección General del Instituto de Movilidad del Estado de Quintana Roo

Elaboró

Revisó

Autorizó



GOBIERNO DEL ESTADO DE QUINTANA ROO
 FORMATO EVALUATORIO PROGRAMÁTICO DEL SIPPRES FESIPPRES-01

INDICADORES

TRIMESTRE			
1	2	3	4

FECHA
28/01/2026

Variable	Calendario Modificado												Total
	Enero	Febrero	Marzo	Abril	Mayo	Junio	Julio	Agosto	Septiembre	Octubre	Noviembre	Diciembre	
NUMERADOR	0.000	0.000	0.000	0.000	0.000	0.000	0.000	0.000	0.000	0.000	0.000	1.000	1.000
DENOMINADOR	1.000	1.000	1.000	1.000	1.000	1.000	1.000	1.000	1.000	1.000	1.000	11.000	11.000

Variable	Calendario Ejecutado												Total
	Enero	Febrero	Marzo	Abril	Mayo	Junio	Julio	Agosto	Septiembre	Octubre	Noviembre	Diciembre	
NUMERADOR	0.000	0.000	0.000	0.000	0.000	0.000	0.000	0.000	0.000	0.000	0.000	0.000	0.000
DENOMINADOR	1.000	1.000	1.000	1.000	1.000	1.000	1.000	1.000	1.000	1.000	1.000	1.000	0.000

AVANCES PROGRAMÁTICOS								VARIACION	
Trimestral			Acumulado					Trimestral	
Modificado	Ejecutado	Nivel de Cumplimiento	Modificado		Ejecutado		Nivel de Cumplimiento	Numerador	Denominador
abs	abs	%	abs	%	abs	%	%	%	%
9.091	0.000	0.000	9.091	100.000	0.000	0.000	0.000	-100.000	-100.000
								Observaciones	
								Se cumplió	

RESULTADOS		
Meta Anual Equivalente	Color del Semáforo	Observaciones
0.000	ROJO	Se cumplió


 Ing. Julio César Paz Copeda

Jefe de Depto. de Estudios Técnicos de Rutas y Tarifas Zona Norte


 Urb. Aldo Alaniz Jiménez González

Director de Estudios y Proyectos de Movilidad


 Lic. Rafael Hernández Kolasak

Encargado del Despacho de la Dirección General del Instituto de Movilidad del Estado de Quintana Roo

Elaboró

Revisó

Autorizó

TRIMESTRE			
1	2	3	4

FECHA
27/01/2026

INSTITUCIÓN: 2112539339 - Instituto de Movilidad del Estado de Quintana Roo
PROGRAMA PRESUPUESTARIO: G006 - Inspección, Vigilancia y Regulación de la Movilidad
UNIDAD RESPONSABLE: 5339-1402 - Dirección de Estudios y Proyectos de Movilidad
COMPONENTE: F.P.C01 - Acciones y/o Instrumentos de Movilidad, Seguridad Vial y Transporte Sostenibles y Armonizados.

IDENTIFICACIÓN DEL INDICADOR

Indicador	IVyRMC01 - Porcentaje de Acciones y/o Instrumentos sostenibles y armonizados de Movilidad, Seguridad Vial y Transporte.
-----------	---

VARIABLES

NUMERADOR	No. de Acciones y/o Instrumentos sostenibles y armonizados	Unidad de Medida del Numerador	155 - Instrumento
DENOMINADOR	No. de Acciones y/o Instrumentos propuestos	Unidad de Medida del Denominador	155 - Instrumento

METAS

Semaforización

Línea Base	Año Meta	Meta Programada en el Año	Comportamiento del Indicador hacia la Meta	Tipo de Método	Rojo		Amarillo		Verde	
					De	Hasta	De	Hasta	De	Hasta
Año: 2018	2025	100.000	ASCENDENTE	PORCENTAJE	∞	80.000	80.000	90.000	90.000	110.000
Valor: 80.000							110.000	∞		

Calendario Programado

Variable	Calendario Programado												Total
	Enero	Febrero	Marzo	Abril	Mayo	Junio	Julio	Agosto	Septiembre	Octubre	Noviembre	Diciembre	
NUMERADOR	0.000	0.000	0.000	0.000	0.000	2.000	0.000	0.000	0.000	0.000	0.000	2.000	4.000
DENOMINADOR	1.000	1.000	1.000	1.000	1.000	2.000	1.000	1.000	1.000	1.000	1.000	2.000	4.000


 Ing. Julio Cesar Paz Copeda


 Urb. Aldo Alaniz Jiménez González


 Lic. Rafael Hernández Kotasek

Jefe de Depto. de Estudios Técnicos de Rutas y Tarifas Zona Norte

Director de Estudios y Proyectos de Movilidad

Encargado del Despacho de la Dirección General del Instituto de Movilidad del Estado de Quintana Roo

Elaboró

Revisó

Autorizó



GOBIERNO DEL ESTADO DE QUINTANA ROO
 FORMATO EVALUATORIO PROGRAMÁTICO DEL SIPPRES FESIPPRES-01

INDICADORES

TRIMESTRE			
1	2	3	4

FECHA
27/01/2026

Variable	Calendario Modificado												Total
	Enero	Febrero	Marzo	Abril	Mayo	Junio	Julio	Agosto	Septiembre	Octubre	Noviembre	Diciembre	
NUMERADOR	0.000	0.000	0.000	0.000	0.000	2.000	0.000	0.000	0.000	0.000	0.000	2.000	4.000
DENOMINADOR	1.000	1.000	1.000	1.000	1.000	2.000	1.000	1.000	1.000	1.000	1.000	2.000	4.000

Variable	Calendario Ejecutado												Total
	Enero	Febrero	Marzo	Abril	Mayo	Junio	Julio	Agosto	Septiembre	Octubre	Noviembre	Diciembre	
NUMERADOR	0.000	0.000	0.000	0.000	0.000	2.000	0.000	0.000	0.000	0.000	0.000	2.000	4.000
DENOMINADOR	1.000	1.000	1.000	1.000	1.000	2.000	1.000	1.000	1.000	1.000	1.000	2.000	4.000


AVANCES PROGRAMÁTICOS								VARIACIÓN	
Trimestral			Acumulado					Trimestral	
Modificado	Ejecutado	Nivel de Cumplimiento	Modificado		Ejecutado		Nivel de Cumplimiento	Numerador	Denominador
abs	abs	%	abs	%	abs	%	%	%	%
100.000	100.000	100.000	100.000	100.000	100.000	100.000	100.000	0.000	0.000

Observaciones

Se informa el cumplimiento de la meta programada, correspondiente a la realización de dos acciones en materia de instrumentos sostenibles y armonizados. Dichas acciones comprenden la elaboración de dos diagnósticos municipales en la ciudad de Cancún, así como la ejecución de tres auditorías de seguridad vial en la ciudad de Chetumal, Quintana Roo. Ambas acciones constituyen bases técnicas sólidas para la instrumentación, fortalecimiento y armonización de los instrumentos de movilidad, seguridad vial y transporte del Estado, al aportar información estratégica y criterios técnicos que orientan la toma de decisiones y la implementación de políticas públicas en la materia.


 Ing. Julio Cesar Paz Cepeda


 Urb. Aldo Alaniz Jiménez González


 Lic. Rafael Hernández Kotasek

Jefe de Depto. de Estudios Técnicos de Rutas y Tarifas Zona Norte

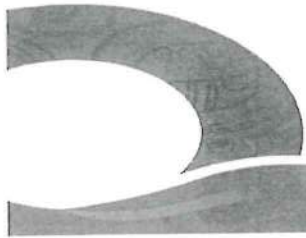
Director de Estudios y Proyectos de Movilidad

Encargado del Despacho de la Dirección General del Instituto de Movilidad del Estado de Quintana Roo

Elaboró

Revisó

Autorizó



INDICADORES

TRIMESTRE			
1	2	3	4

FECHA
27/01/2026

RESULTADOS		
Meta Anual Equivalente	Color del Semáforo	Observaciones
100.000	VERDE	Se informa el cumplimiento de la meta programada, correspondiente a la realización de dos acciones en materia de instrumentos sostenibles y armonizados. Dichas acciones comprenden la elaboración de dos diagnósticos municipales en la ciudad de Cancún, así como la ejecución de tres auditorías de seguridad vial en la ciudad de Chetumal, Quintana Roo. Ambas acciones constituyen bases técnicas sólidas para la instrumentación, fortalecimiento y armonización de los instrumentos de movilidad, seguridad vial y transporte del Estado, al aportar información estratégica y criterios técnicos que orientan la toma de decisiones y la implementación de políticas públicas en la materia.



Ing. Julio Cesar Paz Cepeda

Jefe de Depto. de Estudios Técnicos de Rutas y Tarifas Zona Norte

Elaboró



Urb. Aldo Alaniz Jiménez González

Director de Estudios y Proyectos de Movilidad

Revisó



Lic. Rafael Hernández Kolasek

Encargado del Despacho de la Dirección General del Instituto de Movilidad del Estado de Quintana Roo

Autorizó



GOBIERNO DEL ESTADO DE QUINTANA ROO
FORMATO EVALUATORIO PROGRAMÁTICO DEL SIPPRES FESIPPRES-01
INDICADORES

TRIMESTRE			
1	2	3	4

FECHA
27/01/2026

INSTITUCIÓN: 2112539339 - Instituto de Movilidad del Estado de Quintana Roo
PROGRAMA PRESUPUESTARIO: G006 - Inspección, Vigilancia y Regulación de la Movilidad
UNIDAD RESPONSABLE: 5339-1402 - Dirección de Estudios y Proyectos de Movilidad
ACTIVIDAD: F.P.C01.A01 - Elaboración de Diagnósticos Integrales de Movilidad e Infraestructura Vial en el Estado.

IDENTIFICACIÓN DEL INDICADOR

Indicador	IVyRMC01A01 - Porcentaje de Diagnósticos Municipales concluidos en materia de Movilidad e Infraestructura Vial.
------------------	---

VARIABLES

NUMERADOR	No. de diagnósticos municipales terminados	Unidad de Medida del Numerador	98 - Diagnóstico
DENOMINADOR	No. diagnósticos municipales propuestos	Unidad de Medida del Denominador	98 - Diagnóstico

METAS

Linea Base	Año Meta	Meta Programada en el Año	Comportamiento del Indicador hacia la Meta	Tipo de Método	Semaforización								
					Rojo		Amarillo		Verde				
					De	Hasta	De	Hasta	De	Hasta			
Año: 2021													
Valor: 50.000	2025	100.000	ASCENDENTE	PORCENTAJE	80.000		80.000	90.000	90.000	110.000			

Calendario Programado

Variable	Calendario Programado												Total
	Enero	Febrero	Marzo	Abril	Mayo	Junio	Julio	Agosto	Septiembre	Octubre	Noviembre	Diciembre	
NUMERADOR	0.000	0.000	0.000	0.000	0.000	2.000	0.000	0.000	0.000	0.000	0.000	2.000	4.000
DENOMINADOR	1.000	1.000	1.000	1.000	1.000	2.000	1.000	1.000	1.000	1.000	1.000	2.000	4.000

Ing. Julio Cesar Paz Cepeda

Jefe de Depto. de Estudios Técnicos de Rutas y Tarifas Zona Norte

Urb. Aldo Alaniz Jiménez González

Director de Estudios y Proyectos de Movilidad


Lic. Rafael Hernández Kotasek

Encargado del Despacho de la Dirección General del Instituto de Movilidad del Estado de Quintana Roo

Elaboró

Revisó

Autorizó



TRIMESTRE			
1	2	3	4

FECHA
27/01/2026

Variable	Calendario Modificado												
	Enero	Febrero	Marzo	Abril	Mayo	Junio	Julio	Agosto	Septiembre	Octubre	Noviembre	Diciembre	Total
NUMERADOR	0.000	0.000	0.000	0.000	0.000	2.000	0.000	0.000	0.000	0.000	0.000	2.000	4.000
DENOMINADOR	1.000	1.000	1.000	1.000	1.000	2.000	1.000	1.000	1.000	1.000	1.000	2.000	4.000

Variable	Calendario Ejecutado												
	Enero	Febrero	Marzo	Abril	Mayo	Junio	Julio	Agosto	Septiembre	Octubre	Noviembre	Diciembre	Total
NUMERADOR	0.000	0.000	0.000	0.000	0.000	2.000	0.000	0.000	0.000	0.000	0.000	2.000	4.000
DENOMINADOR	1.000	1.000	1.000	1.000	1.000	2.000	1.000	1.000	1.000	1.000	1.000	2.000	4.000

AVANCES PROGRAMATICOS								VARIACION	
Trimestral			Acumulado					Trimestral	
Modificado	Ejecutado	Nivel de Cumplimiento	Modificado		Ejecutado		Nivel de Cumplimiento	Numerador	Denominador
abs	abs	%	abs	%	abs	%	%	%	%
100.000	100.000	100.000	100.000	100.000	100.000	100.000	100.000	0.000	0.000
								Observaciones	
								Se dio seguimiento a 2 proyectos referentes a los diagnósticos de movilidad e infraestructura Cancún, municipio de Benito Juárez.	

RESULTADOS		
Meta Anual Equivalente	Color del Semáforo	Observaciones
100,000	VERDE	Se dio seguimiento a 2 proyectos referentes a los diagnósticos de movilidad e infraestructura Cancún, municipio de Benito Juárez.


 Ing. Julio Cesar Paz Cepeda


 Urb. Aldo Alaniz Jimenez Gonzalez


 Lic. Rafael Hernandez Kotasek

Jefe de Depto. de Estudios Técnicos de Rutas y Tarifas Zona Norte

Director de Estudios y Proyectos de Movilidad

Encargado del Despacho de la Dirección General del Instituto de Movilidad del Estado de Quintana Roo

Elaboró

Revisó

Autorizó

TRIMESTRE			
1	2	3	4

FECHA
27/01/2026

INSTITUCIÓN: 2112539339 - Instituto de Movilidad del Estado de Quintana Roo
PROGRAMA PRESUPUESTARIO: G006 - Inspección, Vigilancia y Regulación de la Movilidad
UNIDAD RESPONSABLE: 5339-1402 - Dirección de Estudios y Proyectos de Movilidad
ACTIVIDAD: F.P.C01.A02 - Elaboración de Auditorías de Movilidad y Seguridad Vial en el Estado.

IDENTIFICACIÓN DEL INDICADOR	
Indicador	IVyRMC01A02 - Porcentaje de Auditorías concluidas en materia Movilidad y Seguridad Vial.

VARIABLES			
NUMERADOR	No. de auditorías viales municipales terminadas	Unidad de Medida del Numerador	45 - Auditoría
DENOMINADOR	No. de auditorías viales municipales establecidas	Unidad de Medida del Denominador	45 - Auditoría

METAS						Semaforización					
Línea Base		Año Meta	Meta Programada en el Año	Comportamiento del Indicador hacia la Meta	Tipo de Método	Rojo		Amarillo		Verde	
Año:	2023					De	Hasta	De	Hasta	De	Hasta
Valor:	18.182	2025	100.000	ASCENDENTE	PORCENTAJE	80.000	80.000	90.000	90.000	110.000	110.000

Variable	Calendario Programado												
	Enero	Febrero	Marzo	Abril	Mayo	Junio	Julio	Agosto	Septiembre	Octubre	Noviembre	Diciembre	Total
NUMERADOR	0.000	0.000	0.000	0.000	0.000	2.000	0.000	0.000	0.000	0.000	0.000	2.000	4.000
DENOMINADOR	1.000	1.000	1.000	1.000	1.000	2.000	1.000	1.000	1.000	1.000	1.000	2.000	4.000


 Ing. Julio Cesar Paz Cepeda


 Urb. Aldo Alaniz Jimenez Gonzalez


 Lic. Rafael Hernandez Kotasek

Jefe de Depto. de Estudios Técnicos de Rutas y Tarifas Zona Norte

Director de Estudios y Proyectos de Movilidad

Encargado del Despacho de la Dirección General del Instituto de Movilidad del Estado de Quintana Roo

Elaboró

Revisó

Autorizó

INDICADORES

TRIMESTRE			
1	2	3	4

FECHA
27/01/2026

Variable	Calendario Modificado												Total
	Enero	Febrero	Marzo	Abril	Mayo	Junio	Julio	Agosto	Septiembre	Octubre	Noviembre	Diciembre	
NUMERADOR	0.000	0.000	0.000	0.000	0.000	2.000	0.000	0.000	0.000	0.000	0.000	2.000	4.000
DENOMINADOR	1.000	1.000	1.000	1.000	1.000	2.000	1.000	1.000	1.000	1.000	1.000	2.000	4.000

Variable	Calendario Ejecutado												Total
	Enero	Febrero	Marzo	Abril	Mayo	Junio	Julio	Agosto	Septiembre	Octubre	Noviembre	Diciembre	
NUMERADOR	0.000	0.000	0.000	0.000	0.000	2.000	0.000	0.000	0.000	0.000	0.000	2.000	4.000
DENOMINADOR	1.000	1.000	1.000	1.000	1.000	2.000	1.000	1.000	1.000	1.000	1.000	2.000	4.000

AVANCES PROGRAMÁTICOS								VARIACIÓN	
Trimestral			Acumulado					Trimestral	
Modificado	Ejecutado	Nivel de Cumplimiento	Modificado		Ejecutado		Nivel de Cumplimiento	Numerador	Denominador
abs	abs	%	abs	%	abs	%	%	%	%
100.000	100.000	100.000	100.000	100.000	100.000	100.000	100.000	0.000	0.000
								Observaciones	
								Se informa el cumplimiento de la meta programada de 2 auditorías viales en la ciudad de Chetumal, Quintana Roo, cuyos avances se encuentran descritos en la tarjeta informativa que tiene por objeto cumplir con la evidencia programa respecto al Informe de Acción.	

RESULTADOS		
Meta Anual Equivalente	Color del Semáforo	Observaciones
100.000	VERDE	Se informa el cumplimiento de la meta programada de 2 auditorías viales en la ciudad de Chetumal, Quintana Roo, cuyos avances se encuentran descritos en la tarjeta informativa que tiene por objeto cumplir con la evidencia programa respecto al Informe de Acción.


 Ing. Julio César Paz Cepeda


 Urb. Aldo Alaniz Jiménez González


 Lic. Rafael Hernández Kotasek

Jefe de Depto. de Estudios Técnicos de Rutas y Tarifas Zona Norte

Director de Estudios y Proyectos de Movilidad

Encargado del Despacho de la Dirección General del Instituto de Movilidad del Estado de Quintana Roo

Elaboró

Revisó

Autorizó

TRIMESTRE			
1	2	3	4

FECHA
27/01/2026

INSTITUCIÓN: 2112539339 - Instituto de Movilidad del Estado de Quintana Roo
PROGRAMA PRESUPUESTARIO: G006 - Inspección, Vigilancia y Regulación de la Movilidad
UNIDAD RESPONSABLE: 5339-1402 - Dirección de Estudios y Proyectos de Movilidad
ACTIVIDAD: F.P.C01.A03 - Instalación y Seguimiento de Comités Técnicos Municipales de Movilidad y Seguridad Vial en el Estado.

IDENTIFICACIÓN DEL INDICADOR	
Indicador	IvYRMC01A03 - Porcentaje de Organismos Municipales instalados y activos en materia de Movilidad y Seguridad Vial en el Estado.

VARIABLES			
NUMERADOR	No. de Municipios con minutas del Comité Técnico Municipal de Movilidad y Seguridad Vial	Unidad de Medida del Numerador	72 - Comité
DENOMINADOR	No. de Municipios del Estado	Unidad de Medida del Denominador	185 - Municipio

METAS						Semaforización					
Línea Base		Año Meta	Meta Programada	Comportamiento del	Tipo de	Rojo		Amarillo		Verde	
Año:	2023		en el Año	Indicador hacia la Meta	Método	De	Hasta	De	Hasta	De	Hasta
Valor:	0.000	2025	100.000	ASCENDENTE	PORCENTAJE	∞	80.000	80.000	90.000	90.000	110.000
								110.000	∞		

Variable	Calendario Programado												
	Enero	Febrero	Marzo	Abril	Mayo	Junio	Julio	Agosto	Septiembre	Octubre	Noviembre	Diciembre	Total
NUMERADOR	0.000	0.000	0.000	0.000	0.000	3.000	0.000	0.000	0.000	0.000	0.000	3.000	6.000
DENOMINADOR	1.000	1.000	1.000	1.000	1.000	3.000	1.000	1.000	1.000	1.000	1.000	3.000	6.000

Ing. Jesús Manuel Pech Espinosa

Jefe de Depto. de Proyectos y Capacitación de Movilidad

Elaboró

Urb. Aldo Alaniz Jiménez González

Director de Estudios y Proyectos de Movilidad

Revisó

Lic. Rafael Hernández Kotasek

Encargado del Despacho de la Dirección General del Instituto de Movilidad del Estado de Quintana Roo

Autorizó



GOBIERNO DEL ESTADO DE QUINTANA ROO
 FORMATO EVALUATORIO PROGRAMÁTICO DEL SIPPRES FESIPPRES-01
 INDICADORES

TRIMESTRE			
1	2	3	4

FECHA
27/01/2026

Variable	Calendario Modificado												
	Enero	Febrero	Marzo	Abril	Mayo	Junio	Julio	Agosto	Septiembre	Octubre	Noviembre	Diciembre	Total
NUMERADOR	0.000	0.000	0.000	0.000	0.000	3.000	0.000	0.000	0.000	0.000	0.000	3.000	6.000
DENOMINADOR	1.000	1.000	1.000	1.000	1.000	3.000	1.000	1.000	1.000	1.000	1.000	3.000	6.000

Variable	Calendario Ejecutado												
	Enero	Febrero	Marzo	Abril	Mayo	Junio	Julio	Agosto	Septiembre	Octubre	Noviembre	Diciembre	Total
NUMERADOR	0.000	0.000	0.000	0.000	0.000	11.000	0.000	0.000	0.000	0.000	0.000	0.000	11.000
DENOMINADOR	1.000	1.000	1.000	1.000	1.000	11.000	1.000	1.000	1.000	1.000	1.000	1.000	11.000


 Ing. Jesús Manuel Pech Espinosa
 Jefe de Depto. de Proyectos y Capacitación de Movilidad

Elaboró


 Urb. Aldo Alaniz Jiménez González
 Director de Estudios y Proyectos de Movilidad

Revisó


 Lic. Rafael Hernández Kotasek
 Encargado del Despacho de la Dirección General del Instituto de Movilidad del Estado de Quintana Roo

Autorizó

TRIMESTRE			FECHA
1	2	3	27/01/2026

AVANCES PROGRAMÁTICOS							VARIACIÓN		
Trimestral			Acumulado				Trimestral		
Modificado	Ejecutado	Nivel de Cumplimiento	Modificado		Ejecutado		Nivel de Cumplimiento	Numerador	Denominador
abs	abs	%	abs	%	abs	%	%	%	%
100.000	0.000	0.000	100.000	100.000	100.000	100.000	100.000	-100.000	-100.000
							Observaciones		
							Durante el cuarto trimestre del ejercicio, no se llevaron a cabo las sesiones de los Comités Técnicos de Movilidad y Seguridad Vial en los 11 municipios del Estado. Esta situación obedeció a una decisión operativa y de priorización institucional, derivada de la alta carga de trabajo del Instituto asociada a la atención de proyectos estratégicos de movilidad de alcance estatal. En particular, se dio atención prioritaria a los trabajos de planeación, estructuración y preparación para la instalación de sistemas de transporte en determinados municipios, los cuales se encuentran actualmente en fases previas de desarrollo, que incluyen la elaboración de estudios técnicos, la ejecución de pruebas piloto, así como diversas gestiones administrativas y legales indispensables para su eventual implementación.		

RESULTADOS		
Meta Anual Equivalente	Color del Semáforo	Observaciones
0.000	ROJO	Durante el cuarto trimestre del ejercicio, no se llevaron a cabo las sesiones de los Comités Técnicos de Movilidad y Seguridad Vial en los 11 municipios del Estado. Esta situación obedeció a una decisión operativa y de priorización institucional, derivada de la alta carga de trabajo del Instituto asociada a la atención de proyectos estratégicos de movilidad de alcance estatal. En particular, se dio atención prioritaria a los trabajos de planeación, estructuración y preparación para la instalación de sistemas de transporte en determinados municipios, los cuales se encuentran actualmente en fases previas de desarrollo, que incluyen la elaboración de estudios técnicos, la ejecución de pruebas piloto, así como diversas gestiones administrativas y legales indispensables para su eventual implementación.

Ing. Jesús Manuel Pech Espinosa

Jefe de Depto. de Proyectos y Capacitación de Movilidad

Elaboró

Urb. Aldo Alaniz Jiménez-González

Director de Estudios y Proyectos de Movilidad

Revisó

Lic. Rafael Hernández Kotasek

Encargado del Despacho de la Dirección General del Instituto de Movilidad del Estado de Quintana Roo

Autorizó

INDICADORES

TRIMESTRE			
1	2	3	4

FECHA
27/01/2026

INSTITUCIÓN: 2112539339 - Instituto de Movilidad del Estado de Quintana Roo
PROGRAMA PRESUPUESTARIO: G006 - Inspección, Vigilancia y Regulación de la Movilidad
UNIDAD RESPONSABLE: 5339-1404 - Dirección de Control de Licencias y Enlace con los Municipios y Agrupaciones
ACTIVIDAD: F.P.C01.A04 - Conformación del Registro de Estacionamientos Públicos en el Estado.

IDENTIFICACIÓN DEL INDICADOR	
Indicador	IVyRMC01A04 - Porcentaje de Municipios con incorporación al Registro de Estacionamientos Públicos.

VARIABLES			
NUMERADOR	No. de Municipios con estacionamientos públicos integrados	Unidad de Medida del Numerador	185 - Municipio
DENOMINADOR	No. de Municipios con estacionamientos públicos en el Estado	Unidad de Medida del Denominador	185 - Municipio

METAS						Semaforización					
Linea Base	Año Meta	Meta Programada	Comportamiento del	Tipo de		Rojo		Amarillo		Verde	
Año:	2023	en el Año	Indicador hacia la Meta	Método		De	Hasta	De	Hasta	De	Hasta
Valor:	1.000	2025	100.000	ASCENDENTE	PORCENTAJE	=	60.000	80.000	90.000	90.000	110.000
								110.000	=		

Variable	Calendario Programado												
	Enero	Febrero	Marzo	Abril	Mayo	Junio	Julio	Agosto	Septiembre	Octubre	Noviembre	Diciembre	Total
NUMERADOR	0.000	0.000	0.000	0.000	0.000	2.000	0.000	0.000	0.000	0.000	0.000	2.000	4.000
DENOMINADOR	1.000	1.000	1.000	1.000	1.000	2.000	1.000	1.000	1.000	1.000	1.000	2.000	4.000


Mfra. Alondra Guadalupe Pérez Pech

Analista Técnico

Elaboró


Lic. Michael Vidal Polanco Canepa

Director de Control de Licencias y Enlace con los Municipios y Agrupaciones

Revisó


Lic. Rafael Hernández Kotasek

Encargado del Despacho de la Dirección General del Instituto de Movilidad del Estado de Quintana Roo

Autorizó

TRIMESTRE			
1	2	3	4

FECHA
27/01/2026

Variable	Calendario Modificado												Total
	Enero	Febrero	Marzo	Abril	Mayo	Junio	Julio	Agosto	Septiembre	Octubre	Noviembre	Diciembre	
NUMERADOR	0.000	0.000	0.000	0.000	0.000	2.000	0.000	0.000	0.000	0.000	0.000	2.000	4.000
DENOMINADOR	1.000	1.000	1.000	1.000	1.000	2.000	1.000	1.000	1.000	1.000	1.000	2.000	4.000

Variable	Calendario Ejecutado												Total
	Enero	Febrero	Marzo	Abril	Mayo	Junio	Julio	Agosto	Septiembre	Octubre	Noviembre	Diciembre	
NUMERADOR	0.000	0.000	0.000	0.000	0.000	2.000	0.000	0.000	0.000	0.000	0.000	2.000	4.000
DENOMINADOR	1.000	1.000	1.000	1.000	1.000	2.000	1.000	1.000	1.000	1.000	1.000	2.000	4.000

AVANCES PROGRAMÁTICOS									VARIACION	
Trimestral			Acumulado						Trimestral	
Modificado	Ejecutado	Nivel de Cumplimiento	Modificado		Ejecutado		Nivel de Cumplimiento	Numerador	Denominador	
abs	abs	%	abs	%	abs	%	%	%	%	
100.000	100.000	100.000	100.000	100.000	100.000	100.000	100.000	0.000	0.000	
Observaciones										
Una de las variables que intervinieron es la falta de registros municipales actualizados de estacionamientos públicos.										

RESULTADOS		
Meta Anual Equivalente	Color del Semáforo	Observaciones
100.000	VERDE	A pesar de que la mayoría de los Ayuntamientos no han remitido en tiempo y forma la información sobre estacionamientos públicos y de que los registros disponibles son limitados o inexistentes en algunos municipios, se implementaron estrategias para avanzar en la integración y actualización de los padrones, lo que permitió alcanzar la semaforización en verde.


Mtra. Alondra Guadalupe Pérez Pech

Análsta Técnico

Elaboró


Lic. Michael Vidal Polanco Canepa

Director de Control de Licencias y Enlace con los Municipios y Agrupaciones

Revisó


Lic. Rafael Hernández Kotesak

Encargado del Despacho de la Dirección General del Instituto de Movilidad del Estado de Quintana Roo

Autorizó

TRIMESTRE		
1	2	3

FECHA
27/01/2026


INSTITUCIÓN: 2112539339 - Instituto de Movilidad del Estado de Quintana Roo
PROGRAMA PRESUPUESTARIO: G006 - Inspección, Vigilancia y Regulación de la Movilidad
UNIDAD RESPONSABLE: 5339-1405 - Dirección de Supervisión, Inspección y Vigilancia de Movilidad
COMPONENTE: F.P.C02 - Servicio de Transporte con Normativas cumplidas.


IDENTIFICACION DEL INDICADOR	
Indicador	IVyRMC02 - Porcentaje de vehículos con incidencias detectadas durante las supervisiones y recorridos de vigilancia.


VARIABLES			
NUMERADOR	No. de vehículos del Servicio de Transporte con incidencias detectada	Unidad de Medida del Numerador	289 - Vehículo
DENOMINADOR	No. de vehículos del Servicio de Transporte supervisados	Unidad de Medida del Denominador	289 - Vehículo

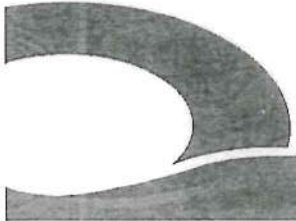
METAS						Semaforización					
Línea Base		Año Meta	Meta Programada	Comportamiento del	Tipo de	Rojo		Amarillo		Verde	
Año:	2021		en el Año	Indicador hacia la Meta	Método	De	Hasta	De	Hasta	De	Hasta
Valor:	88,426	2025	17,333	DESCENDENTE	PORCENTAJE	20.800	∞	∞	15.600	15.600	19.067
								19.067	20.800		

Variable	Calendario Programado												
	Enero	Febrero	Marzo	Abril	Mayo	Junio	Julio	Agosto	Septiembre	Octubre	Noviembre	Diciembre	Total
NUMERADOR	0.000	0.000	1,520.000	0.000	0.000	1,600.000	0.000	0.000	1,520.000	0.000	0.000	1,600.000	6,240.000
DENOMINADOR	1.000	1.000	9,000.000	1.000	1.000	9,000.000	1.000	1.000	9,000.000	1.000	1.000	9,000.000	36,000.000


 Lic. Diana Janeth Velázquez Pérez
 Jefa del Depto. de Supervisión y Vigilancia
 Elaboró


 Lic. Jesús Joaquín Gómez Covarrubias
 Encargado de la Dirección de Supervisión, Inspección y Vigilancia de la Movilidad
 Revisó


 Lic. Rafael Hernández Kotasek
 Encargado del Despacho de la Dirección General del Instituto de Movilidad del Estado de Quintana Roo
 Autorizó



TRIMESTRE			FECHA
1	2	3	27/01/2026

Variable	Calendario Modificado												Total
	Enero	Febrero	Marzo	Abril	Mayo	Junio	Julio	Agosto	Septiembre	Octubre	Noviembre	Diciembre	
NUMERADOR	0.000	0.000	1,520.000	0.000	0.000	1,600.000	0.000	0.000	1,520.000	0.000	0.000	1,600.000	6,240.000
DENOMINADOR	1.000	1.000	9,000.000	1.000	1.000	9,000.000	1.000	1.000	9,000.000	1.000	1.000	9,000.000	36,000.000

Variable	Calendario Ejecutado												Total
	Enero	Febrero	Marzo	Abril	Mayo	Junio	Julio	Agosto	Septiembre	Octubre	Noviembre	Diciembre	
NUMERADOR	0.000	0.000	1,600.000	0.000	0.000	1,600.000	0.000	0.000	1,600.000	0.000	0.000	1,600.000	6,400.000
DENOMINADOR	1.000	1.000	9,000.000	1.000	1.000	9,000.000	1.000	1.000	9,000.000	1.000	1.000	9,000.000	36,000.000

AVANCES PROGRAMÁTICOS								VARIACIÓN	
Trimestral			Acumulado					Trimestral	
Modificado	Ejecutado	Nivel de Cumplimiento	Modificado		Ejecutado		Nivel de Cumplimiento	Numerador	Denominador
abs	abs	%	abs	%	abs	%	%	%	%
17.778	17.778	100.000	17.333	100.000	17.778	102.564	102.564	0.000	0.000
Observaciones									
En los actos de supervisión realizados por los inspectores se detectaron 1600 incidencias, por tal motivo, la meta se alcanzó satisfactoriamente.									

RESULTADOS		
Meta Anual Equivalente	Color del Semáforo	Observaciones
17.333	VERDE	Se alcanzó la meta; sin embargo, existió un aumento en los recorridos de supervisión y filtros de verificación realizados por los inspectores adscritos a este Instituto de Movilidad, detectando 1,600 vehículos con incidencias.

Lic. Diana Janeth Velázquez Pérez

Jefa del Depto. de Supervisión y Vigilancia

Elaboró

Lic. Jesús Joaquín Gómez Covarrubias

Encargado de la Dirección de Supervisión, Inspección y Vigilancia de la Movilidad

Revisó

Lic. Rafael Hernández Kotasek

Encargado del Despacho de la Dirección General del Instituto de Movilidad del Estado de Quintana Roo

Autorizó

INDICADORES

TRIMESTRE		
1	2	3

FECHA
27/01/2026

INSTITUCIÓN: 2112539339 - Instituto de Movilidad del Estado de Quintana Roo
PROGRAMA PRESUPUESTARIO: G006 - Inspección, Vigilancia y Regulación de la Movilidad
UNIDAD RESPONSABLE: 5339-1405 - Dirección de Supervisión, Inspección y Vigilancia de Movilidad
ACTIVIDAD: F.P.C02.A01 - Conclusión de Procedimientos Administrativos de Sanción Solventada del Servicio Público y Privado de Transporte.

IDENTIFICACION DEL INDICADOR

Indicador	IVyRMC02A01 - Porcentaje de Concesionarios y Permisos que concluyeron los Procedimientos Administrativos de Sanción Solventada.		
-----------	---	--	--

VARIABLES

NUMERADOR	No. de Concesionarios con sanción solventadas	Unidad de Medida del Numerador	336 - Persona Concesionaria
DENOMINADOR	No. de Concesionarios con sanción iniciadas	Unidad de Medida del Denominador	336 - Persona Concesionaria

METAS

Semaforización

Línea Base	Año Meta	Meta Programada en el Año	Comportamiento del Indicador hacia la Meta	Tipo de Método	Rojo		Amarillo		Verde	
					De	Hasta	De	Hasta	De	Hasta
Año: 2021	2025	60.000	DESCENDENTE	PORCENTAJE	72.000	∞	∞	54.000	54.000	66.000
Valor: 88.426							66.000	72.000		

Calendario Programado

Variable	Enero	Febrero	Marzo	Abril	Mayo	Junio	Julio	Agosto	Septiembre	Octubre	Noviembre	Diciembre	Total
NUMERADOR	0.000	0.000	120.000	0.000	0.000	120.000	0.000	0.000	120.000	0.000	0.000	120.000	480.000
DENOMINADOR	1.000	1.000	200.000	1.000	1.000	200.000	1.000	1.000	200.000	1.000	1.000	200.000	800.000

Lic. José Roberto Castro Peraza

Jefe del Depto. de Control de Multas y Sanciones

Elaboró

Lic. Jesús Joaquín Gómez Covarrubias

Encargado de la Dirección de Supervisión, Inspección y Vigilancia de la Movilidad

Revisó

Lic. Rafael Hernández Kotasek

Encargado del Despacho de la Dirección General del Instituto de Movilidad del Estado de Quintana Roo

Autorizó



GOBIERNO DEL ESTADO DE QUINTANA ROO
 FORMATO EVALUATORIO PROGRAMÁTICO DEL SIPPRES FESIPPRES-01

INDICADORES

TRIMESTRE		
1	2	3

FECHA
27/01/2026

Variable	Calendario Modificado												
	Enero	Febrero	Marzo	Abril	Mayo	Junio	Julio	Agosto	Septiembre	Octubre	Noviembre	Diciembre	Total
NUMERADOR	0.000	0.000	120.000	0.000	0.000	120.000	0.000	0.000	120.000	0.000	0.000	120.000	480.000
DENOMINADOR	1.000	1.000	200.000	1.000	1.000	200.000	1.000	1.000	200.000	1.000	1.000	200.000	800.000

Variable	Calendario Ejecutado												
	Enero	Febrero	Marzo	Abril	Mayo	Junio	Julio	Agosto	Septiembre	Octubre	Noviembre	Diciembre	Total
NUMERADOR	0.000	0.000	15.000	0.000	0.000	29.000	0.000	0.000	120.000	0.000	0.000	120.000	284.000
DENOMINADOR	1.000	1.000	27.000	1.000	1.000	50.000	1.000	1.000	200.000	1.000	1.000	200.000	477.000

AVANCES PROGRAMATICOS								VARIACIÓN	
Trimestral			Acumulado					Trimestral	
Modificado	Ejecutado	Nivel de Cumplimiento	Modificado		Ejecutado		Nivel de Cumplimiento	Numerador	Denominador
abs	abs	%	abs	%	abs	%	%	%	%
60.000	60.000	100.000	60.000	100.000	59.539	99.231	99.231	0.000	0.000
Observaciones									
Derivado de los procedimientos administrativos de sanción, no todos los infractores acudieron a culminarlos, sin embargo, se alcanzó la meta.									

RESULTADOS		
Meta Anual Equivalente	Color del Semáforo	Observaciones
60.000	VERDE	Se alcanzó la meta, sin embargo no todos los infractores acudieron a realizar el procedimiento administrativo de sanción en materia de movilidad.

Lic. José Roberto Castro Peraza

Jefe del Depto. de Control de Multas y Sanciones

Elaboró

Lic. Jesús Joaquín Gómez Covarrubias

Encargado de la Dirección de Supervisión, Inspección y Vigilancia de la Movilidad

Revisó

Lic. Rafael Hernández Kotasek

Encargado del Despacho de la Dirección General del Instituto de Movilidad del Estado de Quintana Roo

Autorizó

INDICADORES

TRIMESTRE			
1	2	3	

FECHA
27/01/2026

INSTITUCIÓN: 2112539339 - Instituto de Movilidad del Estado de Quintana Roo
 PROGRAMA PRESUPUESTARIO: G006 - Inspección, Vigilancia y Regulación de la Movilidad
 UNIDAD RESPONSABLE: 5339-1405 - Dirección de Supervisión, Inspección y Vigilancia de Movilidad
 ACTIVIDAD: F.P.C02.A02 - Atención oportuna de quejas hacia el Servicio Público de Transporte

IDENTIFICACION DEL INDICADOR	
Indicador	RSMTC01A02 - Porcentaje de quejas con resultado satisfactorio


VARIABLES			
NUMERADOR	No. de quejas con resolución satisfactoria	Unidad de Medida del Numerador	302 - Queja
DENOMINADOR	No. de quejas recibidas	Unidad de Medida del Denominador	302 - Queja

METAS						Semaforización					
Linea Base		Año Meta	Meta Programada	Comportamiento del	Tipo de	Rojo		Amarillo		Verde	
Año:	2021		en el Año	Indicador hacia la Meta	Método	De	Hasta	De	Hasta	De	Hasta
Valor:	80.000	2025	76.923	DESCENDENTE	PORCENTAJE	92.308	∞	∞	69.231	69.231	84.615
								84.615	92.308		

Variable	Calendario Programado												
	Enero	Febrero	Marzo	Abril	Mayo	Junio	Julio	Agosto	Septiembre	Octubre	Noviembre	Diciembre	Total
NUMERADOR	0.000	0.000	50.000	0.000	0.000	50.000	0.000	0.000	50.000	0.000	0.000	50.000	200.000
DENOMINADOR	1.000	1.000	65.000	1.000	1.000	65.000	1.000	1.000	65.000	1.000	1.000	65.000	260.000

Lic. Diana Janeth Velázquez Pérez
 Jefa del Depto. de Supervisión y Vigilancia

Elaboró



Lic. Jesús Joaquín Gómez Covarrubias

Encargado de la Dirección de Supervisión, Inspección y Vigilancia de la Movilidad

Revisó



Lic. Rafael Hernández Kotasek

Encargado del Despacho de la Dirección General del Instituto de Movilidad del Estado de Quintana Roo

Autorizó

GOBIERNO DEL ESTADO DE QUINTANA ROO
 FORMATO EVALUATORIO PROGRAMÁTICO DEL SIPPRES FESIPPRES-01

INDICADORES

TRIMESTRE		
1	2	3

FECHA
27/01/2026

Variable	Calendario Modificado												Total
	Enero	Febrero	Marzo	Abril	Mayo	Junio	Julio	Agosto	Septiembre	Octubre	Noviembre	Diciembre	
NUMERADOR	0.000	0.000	50.000	0.000	0.000	50.000	0.000	0.000	50.000	0.000	0.000	50.000	200.000
DENOMINADOR	1.000	1.000	65.000	1.000	1.000	65.000	1.000	1.000	65.000	1.000	1.000	65.000	260.000

Variable	Calendario Ejecutado												Total
	Enero	Febrero	Marzo	Abril	Mayo	Junio	Julio	Agosto	Septiembre	Octubre	Noviembre	Diciembre	
NUMERADOR	0.000	0.000	33.000	0.000	0.000	50.000	0.000	0.000	50.000	0.000	0.000	50.000	183.000
DENOMINADOR	1.000	1.000	45.000	1.000	1.000	65.000	1.000	1.000	65.000	1.000	1.000	65.000	240.000

AVANCES PROGRAMÁTICOS							VARIACIÓN		
Trimestral			Acumulado				Trimestral		
Modificado	Ejecutado	Nivel de Cumplimiento	Modificado		Ejecutado		Nivel de Cumplimiento	Numerador	Denominador
abs	abs	%	abs	%	abs	%	%	%	%
76.923	76.923	100.000	76.923	100.000	76.250	99.125	99.125	0.000	0.000
Observaciones									
Se alcanzó la mta, sin embargo no se pudo atender todas ya que no son competencia del Instituto o no se proporcionó la información necesaria para su atención.									

RESULTADOS		
Meta Anual Equivalente	Color del Semáforo	Observaciones
76.923	VERDE	Se alcanzó la meta, en el cual los usuarios del servicio de transporte en sus diferentes modalidades, interpusieron sus quejas respectivas a este Instituto de movilidad; sin embargo, no fueron atendidas al 100% toda vez que hay quejas que no son competencia de este Instituto o no proporcionó el usuario la información adecuada para su tratamiento.

Lic. Diana Janeth Velázquez Pérez
 Jefa del Depto. de Supervisión y Vigilancia

Elaboró

Lic. Jesús Joaquín Gómez Covarrubias

Encargado de la Dirección de Supervisión, Inspección y Vigilancia de la Movilidad

Revisó

Lic. Rafael Hernández Kotasek

Encargado del Despacho de la Dirección General del Instituto de Movilidad del Estado de Quintana Roo

Autorizó



GOBIERNO DEL ESTADO DE QUINTANA ROO
 FORMATO EVALUATORIO PROGRAMÁTICO DEL SIPPRES FESIPPRES-01

INDICADORES

TRIMESTRE		
1	2	3

FECHA
27/01/2026

INSTITUCIÓN: 2112539339 - Instituto de Movilidad del Estado de Quintana Roo
PROGRAMA PRESUPUESTARIO: G006 - Inspección, Vigilancia y Regulación de la Movilidad
UNIDAD RESPONSABLE: 5339-1403 - Dirección de Trámites, Servicios, Mejora Regulatoria y Registro Público de Movilidad
ACTIVIDAD: F.P.C02.A03 - Renovación del Parque Vehicular del Servicio Público de Transporte.

IDENTIFICACIÓN DEL INDICADOR	
Indicador	IVyRMC02A03 - Porcentaje de vehículos del Servicio Público de Transporte con Cartas Responsivas autorizadas.

VARIABLES			
NUMERADOR	No. de Concesionarios con carta responsiva firmada	Unidad de Medida del Numerador	336 - Persona Concesionaria
DENOMINADOR	No. de Concesionarios con vehículos mayor a 5 años	Unidad de Medida del Denominador	336 - Persona Concesionaria

METAS						Semaforización					
Linea Base		Año Meta	Meta Programada	Comportamiento del Indicador hacia la Meta	Tipo de Método	Rojo		Amarillo		Verde	
Año:	2019	2025	en el Año			De	Hasta	De	Hasta	De	Hasta
Valor:	83.300	2025	11.399	DESCENDENTE	PORCENTAJE	13.679	∞	∞	10.259	10.259	12.539
								12.539	13.679		

Variable	Calendario Programado												
	Enero	Febrero	Marzo	Abril	Mayo	Junio	Julio	Agosto	Septiembre	Octubre	Noviembre	Diciembre	Total
NUMERADOR	0.000	0.000	0.000	0.000	0.000	2,095.000	0.000	0.000	0.000	0.000	0.000	2,000.000	4,095.000
DENOMINADOR	1.000	1.000	1.000	1.000	1.000	17,962.000	1.000	1.000	1.000	1.000	1.000	17,962.000	35,924.000

Lic. Judith Janet Castillo Tapia

Analista Técnico

Elaboró

Lic. Marissa Ivelin Cachón González

Directora de Trámites, Servicios, Mejora Regulatoria y Registro Público de Movilidad

Revisó

Lic. Rafael Hernández Kolasek

Encargado del Despacho de la Dirección General del Instituto de Movilidad del Estado de Quintana Roo

Autorizó

INDICADORES

TRIMESTRE			
1	2	3	4

FECHA
27/01/2026

Variable	Calendario Modificado												
	Enero	Febrero	Marzo	Abril	Mayo	Junio	Julio	Agosto	Septiembre	Octubre	Noviembre	Diciembre	Total
NUMERADOR	0.000	0.000	0.000	0.000	0.000	2,095.000	0.000	0.000	0.000	0.000	0.000	2,000.000	4,095.000
DENOMINADOR	1.000	1.000	1.000	1.000	1.000	17,962.000	1.000	1.000	1.000	1.000	1.000	17,962.000	35,924.000

Variable	Calendario Ejecutado												
	Enero	Febrero	Marzo	Abril	Mayo	Junio	Julio	Agosto	Septiembre	Octubre	Noviembre	Diciembre	Total
NUMERADOR	0.000	0.000	0.000	0.000	0.000	2,100.000	0.000	0.000	0.000	0.000	0.000	2,100.000	4,200.000
DENOMINADOR	1.000	1.000	1.000	1.000	1.000	17,962.000	1.000	1.000	1.000	1.000	1.000	17,963.000	35,925.000

AVANCES PROGRAMÁTICOS										VARIACION	
Trimestral			Acumulado							Trimestral	
Modificado	Ejecutado	Nivel de Cumplimiento	Modificado		Ejecutado		Nivel de Cumplimiento		Numerador	Denominador	
abs	abs	%	abs	%	abs	%	abs	%	%	%	
11.135	11.691	104.994	11.399	100.000	11.691	102.561	102.561		5.000	0.006	
Observaciones										Se alcanzó la meta.	

RESULTADOS		
Meta Anual Equivalente	Color del Semáforo	Observaciones
11.968	VERDE	Se alcanzó la meta.


 Lic. Judith Janet Castillo Tapia
 Analista Técnico

Elaboró


 Lic. Marissa Iveth Cacho González
 Directora de Trámites, Servicios, Mejora Regulatoria y Registro Público de Movilidad
 Revisó


 Lic. Rafael Hernández Kotasek
 Encargado del Despacho de la Dirección General del Instituto de Movilidad del Estado de Quintana Roo

Autorizó



GOBIERNO DEL ESTADO DE QUINTANA ROO
FORMATO EVALUATORIO PROGRAMÁTICO DEL SIPPRES FESIPPRES-01

INDICADORES

TRIMESTRE			
1	2	3	4

FECHA
27/01/2026

INSTITUCIÓN: 2112539339 - Instituto de Movilidad del Estado de Quintana Roo
PROGRAMA PRESUPUESTARIO: G006 - Inspección, Vigilancia y Regulación de la Movilidad
UNIDAD RESPONSABLE: 5339-1404 - Dirección de Control de Licencias y Enlace con los Municipios y Agrupaciones
ACTIVIDAD: F.P.C02.A04 - Conformación del Registro Estatal de Licencias de Conducir.

IDENTIFICACIÓN DEL INDICADOR	
Indicador	IVyRMC02A04 - Porcentaje de Conductoras y Conductores que conforman el Registro Estatal de Licencias

VARIABLES			
NUMERADOR	No. de conductores capturados en el Registro	Unidad de Medida del Numerador	334 - Persona Operadora
DENOMINADOR	No. de conductores en el Estado	Unidad de Medida del Denominador	334 - Persona Operadora

METAS						Semaforización					
Linea Base		Año Meta	Meta Programada	Comportamiento del	Tipo de	Rojo		Amarillo		Verde	
Año:	2021		en el Año	Indicador hacia la Meta	Método	De	Hasta	De	Hasta	De	Hasta
Valor:	4.500	2025	97.257	ASCENDENTE	PORCENTAJE	..	77.805	77.805	87.531	87.531	106.982
								106.992	..		

Variable	Calendario Programado												
	Enero	Febrero	Marzo	Abril	Mayo	Junio	Julio	Agosto	Septiembre	Octubre	Noviembre	Diciembre	Total
NUMERADOR	0.000	0.000	10,990.000	0.000	0.000	10,990.000	0.000	0.000	10,990.000	0.000	0.000	10,990.000	43,960.000
DENOMINADOR	1.000	1.000	11,300.000	1.000	1.000	11,300.000	1.000	1.000	11,300.000	1.000	1.000	11,300.000	45,200.000

Mira Alcandra Guadalupe Pérez Fech

Analista Técnico

Elaboró

Lic. Michael Vidal Polanco Canepa

Director de Control de Licencias y Enlace con los Municipios y Agrupaciones

Revisó

Lic. Rafael Hernández Kofasak

Encargado del Despacho de la Dirección General del Instituto de Movilidad del Estado de Quintana Roo

Autorizó



INDICADORES

TRIMESTRE			
1	2	3	4

FECHA
27/01/2026

Variable	Calendario Modificado												Total
	Enero	Febrero	Marzo	Abril	Mayo	Junio	Julio	Agosto	Septiembre	Octubre	Noviembre	Diciembre	
NUMERADOR	0.000	0.000	10,990.000	0.000	0.000	10,990.000	0.000	0.000	10,990.000	0.000	0.000	10,990.000	43,960.000
DENOMINADOR	1.000	1.000	11,300.000	1.000	1.000	11,300.000	1.000	1.000	11,300.000	1.000	1.000	11,300.000	45,200.000

Variable	Calendario Ejecutado												Total
	Enero	Febrero	Marzo	Abril	Mayo	Junio	Julio	Agosto	Septiembre	Octubre	Noviembre	Diciembre	
NUMERADOR	0.000	0.000	75,330.000	0.000	0.000	59,132.000	0.000	0.000	58,314.000	0.000	0.000	58,773.000	251,549.000
DENOMINADOR	1.000	1.000	75,500.000	1.000	1.000	60,000.000	1.000	1.000	58,900.000	1.000	1.000	59,000.000	253,400.000

AVANCES PROGRAMÁTICOS									VARIACIÓN	
Trimestral			Acumulado						Trimestral	
Modificado	Ejecutado	Nivel de Cumplimiento	Modificado		Ejecutado		Nivel de Cumplimiento	Numerador	Denominador	
abs	abs	%	abs	%	abs	%	%	%	%	
97.257	99.615	102.425	97.257	100.000	99.270	102.070	102.070	434.786	422.124	
Observaciones										
Una de las variables a considerar es la incorporación de personas conductoras que realizaron por primera vez el trámite de licencia.										

RESULTADOS		
Meta Anual Equivalente	Color del Semáforo	Observaciones
99.615	VERDE	La meta fue superada debido a la ampliación de la facultad del Instituto para expedir licencias en todas sus modalidades, así como al fortalecimiento de la cobertura mediante caravanas móviles y audiencias públicas, lo que incrementó el número de licencias emitidas y por ende el número de conductores.

Mtra. Alondra Guadalupe Pérez Pech
Análista Técnico

Lic. Michael Vidal Polanco Canepa
Director de Control de Licencias y Enlace con los Municipios y Agrupaciones
Revisó

Lic. Rafael Hernández Kotasak
Encargado del Despacho de la Dirección General de Movilidad del Estado de Quintana Roo

Autorizó

Elaboró



GOBIERNO DEL ESTADO DE QUINTANA ROO
 FORMATO EVALUATORIO PROGRAMÁTICO DEL SIPPRES FESIPPRES-01

INDICADORES

TRIMESTRE			
1	2	3	4

FECHA
27/01/2026

INSTITUCIÓN: 2112539339 - Instituto de Movilidad del Estado de Quintana Roo
PROGRAMA PRESUPUESTARIO: G006 - Inspección, Vigilancia y Regulación de la Movilidad
UNIDAD RESPONSABLE: 5339-1403 - Dirección de Trámites, Servicios, Mejora Regulatoria y Registro Público de Movilidad
ACTIVIDAD: F.P.C02.A05 - Integración y organización documental del Registro Público de Transporte y Movilidad


IDENTIFICACIÓN DEL INDICADOR	
Indicador	IVyRMC02A05 - Porcentaje de expedientes de concesiones depuradas y/o acomodados por Sindicato

VARIABLES			
NUMERADOR	No. de Concesionarios en padrón	Unidad de Medida del Numerador	336 - Persona Concesionaria
DENOMINADOR	No. de Concesionarios en el REPTAM	Unidad de Medida del Denominador	336 - Persona Concesionaria

METAS					Semaforización						
Línea Base		Año Meta	Meta Programada	Comportamiento del	Tipo de	Rojo		Amarillo		Verde	
Año:	2021		en el Año	Indicador hacia la Meta	Método	De	Hasta	De	Hasta	De	Hasta
Valor:	50.000	2025	100.000	ASCENDENTE	PORCENTAJE	∞	80.000	80.000	90.000	90.000	110.000
								110.000	∞		


Variable	Calendario Programado												
	Enero	Febrero	Marzo	Abril	Mayo	Junio	Julio	Agosto	Septiembre	Octubre	Noviembre	Diciembre	Total
NUMERADOR	0.000	0.000	0.000	0.000	0.000	10,968.000	0.000	0.000	0.000	0.000	0.000	10,718.000	21,686.000
DENOMINADOR	1.000	1.000	1.000	1.000	1.000	10,968.000	1.000	1.000	1.000	1.000	1.000	10,718.000	21,686.000


 Lic. Jorge Alan Marin Souza
 Jefe del Depto. de Registro Público de Transporte y Movilidad


 Lic. Marissa Veth Cachón González
 Directora de Trámites, Servicios, Mejora Regulatoria y Registro Público de Movilidad
 Revisó


 Lic. Rafael Hernández Kotarek
 Encargado del Despacho de la Dirección General del Instituto de Movilidad del Estado de Quintana Roo
 Autorizó

Elaboró



TRIMESTRE			FECHA
1	2	3	27/01/2026

Variable	Calendario Modificado												Total
	Enero	Febrero	Marzo	Abril	Mayo	Junio	Julio	Agosto	Septiembre	Octubre	Noviembre	Diciembre	
NUMERADOR	0.000	0.000	0.000	0.000	0.000	10,968.000	0.000	0.000	0.000	0.000	0.000	10,718.000	21,686.000
DENOMINADOR	1.000	1.000	1.000	1.000	1.000	10,968.000	1.000	1.000	1.000	1.000	1.000	10,718.000	21,686.000

Variable	Calendario Ejecutado												Total
	Enero	Febrero	Marzo	Abril	Mayo	Junio	Julio	Agosto	Septiembre	Octubre	Noviembre	Diciembre	
NUMERADOR	0.000	0.000	0.000	0.000	0.000	33,900.000	0.000	0.000	0.000	0.000	0.000	33,900.000	67,800.000
DENOMINADOR	1.000	1.000	1.000	1.000	1.000	33,900.000	1.000	1.000	1.000	1.000	1.000	33,900.000	67,800.000

AVANCES PROGRAMATICOS							VARIACION		
Trimestral			Acumulado				Trimestral		
Modificado	Ejecutado	Nivel de Cumplimiento	Modificado		Ejecutado		Nivel de Cumplimiento	Numerador	Denominador
abs	abs	%	abs	%	abs	%	%	%	%
100.000	100.000	100.000	100.000	100.000	100.000	100.000	100.000	216.290	216.290
Observaciones									
Existió una variación en las variables, debido a que las concesiones fueron regularizadas y reorganizadas en el Archivo de Movilidad, derivado de la implementación del Proyecto: Digitalización del Registro Público de Movilidad.									

RESULTADOS		
Meta Anual Equivalente	Color del Semáforo	Observaciones
100.000	VERDE	Existió una variación en las variables, debido a que las concesiones fueron regularizadas y reorganizadas en el Archivo de Movilidad, derivado de la implementación del Proyecto: Digitalización del Registro Público de Movilidad.


Lic. Jorge Alan Marin Souza
Jefe del Depto. de Registro Público de Transporte y Movilidad

Elaboró


Lic. Marissa Iveth Cachón González
Directora de Trámites, Servicios, Mejora Regulatoria y Registro Público de Movilidad
Revisó


Lic. Rafael Hernández Kolasak
Encargado del Despacho de la Dirección General del Instituto de Movilidad del Estado de Quintana Roo
Autorizó

TRIMESTRE			
1	2	3	4

FECHA
27/01/2026

INSTITUCIÓN: 2112539339 - Instituto de Movilidad del Estado de Quintana Roo
PROGRAMA PRESUPUESTARIO: M001 - Gestión y Apoyo Institucional Transversal
UNIDAD RESPONSABLE: 5339-1101 - Despacho de la Dirección General del Instituto de Movilidad del Estado de Quintana Roo
FIN: F - Contribuir a la aplicación del Modelo de Gestión para Resultados para fortalecer la organización y gestión que permita la creación de valor público Quintanarroense.

IDENTIFICACIÓN DEL INDICADOR	
Indicador	PED26I1 - Índice General de Avance Pbr-SED Entidades

VARIABLES			
INDICE	Índice general de avance PBR-SED. Entidades	Unidad de Medida	142 - Índice

METAS						Semaforización					
Linea Base		Año Meta	Meta Programada	Comportamiento del	Tipo de	Rojo		Amarillo		Verde	
Año:	2022		en el Año	Indicador hacia la Meta	Método	De	Hasta	De	Hasta	De	Hasta
Valor:	75.900	2025	82.000	ASCENDENTE	INDICE	∞	65.600	65.600	73.800	73.800	90.200
								90.200	∞		

Variable	Calendario Programado												
	Enero	Febrero	Marzo	Abril	Mayo	Junio	Julio	Agosto	Septiembre	Octubre	Noviembre	Diciembre	Total
INDICE	0.000	0.000	0.000	0.000	0.000	0.000	0.000	0.000	0.000	0.000	0.000	82.000	82.000

Variable	Calendario Modificado												
	Enero	Febrero	Marzo	Abril	Mayo	Junio	Julio	Agosto	Septiembre	Octubre	Noviembre	Diciembre	Total
INDICE	0.000	0.000	0.000	0.000	0.000	0.000	0.000	0.000	0.000	0.000	0.000	82.000	82.000


Mtra. Virginia Guadalupe Villanueva Quijano

Jefa del Depto. de Programación y Presupuesto


Lic. Lisbeth Espinoza Herrera

Directora de Administración, Finanzas y de Archivos


Lic. Rafael Hernández Kotasek

Encargado del Despacho de la Dirección General del Instituto de Movilidad del Estado de Quintana Roo

Elaboró

Revisó

Autorizó

GOBIERNO DEL ESTADO DE QUINTANA ROO
FORMATO EVALUATORIO PROGRAMÁTICO DEL SIPPRES FESIPPRES-01
INDICADORES

TRIMESTRE			
1	2	3	4

FECHA
27/01/2026

Variable	Calendario Ejecutado												
	Enero	Febrero	Marzo	Abril	Mayo	Junio	Julio	Agosto	Septiembre	Octubre	Noviembre	Diciembre	Total
INDICE	0.000	0.000	0.000	0.000	0.000	0.000	0.000	0.000	0.000	0.000	0.000	82.300	82.300

AVANCES PROGRAMÁTICOS							
Trimestral			Acumulado				
Modificado	Ejecutado	Nivel de Cumplimiento	Modificado		Ejecutado		Nivel de Cumplimiento
abs	abs	%	abs	%	abs	%	%
82.000	82.300	100.366	82.000	100.000	82.300	100.366	100.366

RESULTADOS		
Meta Anual Equivalente	Color del Semáforo	Observaciones
82.300	VERDE	Se alcanzo

Mtra. Virginia Guadalupe Villanueva Quijano
Jefa del Depto. de Programación y Presupuesto

Lic. Lisbeth Espinoza Herrera
Directora de Administración, Finanzas y de Archivos

Lic. Rafael Hernández Kotasek
Encargado del Despacho de la Dirección General del Instituto de Movilidad del Estado de Quintana Roo

Elaboró

Revisó

Autorizó

TRIMESTRE			
1	2	3	4

FECHA
27/01/2026

INSTITUCIÓN: 2112539339 - Instituto de Movilidad del Estado de Quintana Roo
PROGRAMA PRESUPUESTARIO: M001 - Gestión y Apoyo Institucional Transversal
UNIDAD RESPONSABLE: 5339-1101 - Despacho de la Dirección General del Instituto de Movilidad del Estado de Quintana Roo
PROPÓSITO: F.P - Las Unidades Responsables sustantivas de los Ejecutores de Gasto del Gobierno del Estado de Quintana Roo cumplen satisfactoriamente sus Metas en los Programas Presupuestarios, dificultando la consolidación del Presupuesto basado en Resultados

IDENTIFICACIÓN DEL INDICADOR	
Indicador	1902015 - Porcentaje de cumplimiento de metas sustantivas de los Ejecutores de Gasto del Poder Ejecutivo del Gobierno del Estado al cierre del ejercicio fiscal

VARIABLES			
NUMERADOR	Porcentaje de indicadores que logran el semáforo verde en el reporte de sus metas al cierre del ejercicio fiscal	Unidad de Medida del Numerador	226 - Porcentaje
DENOMINADOR	porcentaje total de indicadores en las MIR de los Ejecutores del Gasto	Unidad de Medida del Denominador	226 - Porcentaje

METAS						Semafización					
Linea Base		Año Meta	Meta Programada	Comportamiento del Indicador hacia la Meta	Tipo de Método	Rojo		Amarillo		Verde	
Año:	2024		en el Año			De	Hasta	De	Hasta	De	Hasta
Valor:	78.510	2025	85.000	ASCENDENTE	PORCENTAJE	∞	68.000	68.000	76.500	76.500	93.500
								93.500	∞		

Variable	Calendario Programado												
	Enero	Febrero	Marzo	Abril	Mayo	Junio	Julio	Agosto	Septiembre	Octubre	Noviembre	Diciembre	Total
NUMERADOR	0.000	0.000	0.000	0.000	0.000	0.000	0.000	0.000	0.000	0.000	0.000	85.000	85.000
DENOMINADOR	1.000	1.000	1.000	1.000	1.000	1.000	1.000	1.000	1.000	1.000	1.000	100.000	100.000


Mtra. Virginia Guadalupe Villanueva Quijano

Jefa del Depto. de Programación y Presupuesto


Lic. Lisbeth Espinoza Herrera

Directora de Administración, Finanzas y de Archivos


Lic. Rafael Hernández Kotasek

Encargado del Despacho de la Dirección General del Instituto de Movilidad del Estado de Quintana Roo

Elaboró

Revisó

Autorizó



GOBIERNO DEL ESTADO DE QUINTANA ROO
FORMATO EVALUATORIO PROGRAMÁTICO DEL SIPPRES FESIPPRES-01
INDICADORES

TRIMESTRE			
1	2	3	4

FECHA
27/01/2026


Variable	Calendario Modificado												Total
	Enero	Febrero	Marzo	Abril	Mayo	Junio	Julio	Agosto	Septiembre	Octubre	Noviembre	Diciembre	
NUMERADOR	0.000	0.000	0.000	0.000	0.000	0.000	0.000	0.000	0.000	0.000	0.000	85.000	85.000
DENOMINADOR	1.000	1.000	1.000	1.000	1.000	1.000	1.000	1.000	1.000	1.000	1.000	100.000	100.000

Variable	Calendario Ejecutado												Total
	Enero	Febrero	Marzo	Abril	Mayo	Junio	Julio	Agosto	Septiembre	Octubre	Noviembre	Diciembre	
NUMERADOR	0.000	0.000	0.000	0.000	0.000	0.000	0.000	0.000	0.000	0.000	0.000	85.000	85.000
DENOMINADOR	1.000	1.000	1.000	1.000	1.000	1.000	1.000	1.000	1.000	1.000	1.000	100.000	100.000

AVANCES PROGRAMÁTICOS									VARIACIÓN			
Trimestral			Acumulado						Trimestral			
Modificado	Ejecutado	Nivel de Cumplimiento	Modificado		Ejecutado		Nivel de Cumplimiento	Numerador	Denominador			
abs	abs	%	abs	%	abs	%	%	%	%			
85.000	85.000	100.000	85.000	100.000	85.000	100.000	100.000	0.000	0.000			
Observaciones												
En proceso												

RESULTADOS		
Meta Anual Equivalente	Color del Semáforo	Observaciones
85.000	VERDE	En proceso


Mtra. Virginia Guadalupe Villanueva Quijano
Jefa del Depto. de Programación y Presupuesto


Lic. Lisbeth Espinoza Herrera
Directora de Administración, Finanzas y de Archivos


Lic. Rafael Hernández Kotasek
Encargado del Despacho de la Dirección General del Instituto de Movilidad del Estado de Quintana Roo

Elaboró

Revisó

Autorizó

TRIMESTRE			
1	2	3	4

FECHA
27/01/2026

INSTITUCIÓN: 2112539339 - Instituto de Movilidad del Estado de Quintana Roo
PROGRAMA PRESUPUESTARIO: M001 - Gestión y Apoyo Institucional Transversal
UNIDAD RESPONSABLE: 5339-3301 - Dirección de Administración, Finanzas y de Archivos
COMPONENTE: F.P.C01 - .Apoyo a las Unidades Responsables Sustantivas para el cumplimiento de sus metas programadas, otorgado

IDENTIFICACIÓN DEL INDICADOR	
Indicador	GyAITC01 - Porcentaje de cumplimiento programático trimestral de metas con semáforo verde de las Unidades Responsables Sustantivas del Instituto de Movilidad del Estado de Quintana Roo.

VARIABLES			
NUMERADOR	Número de Indicadores de Componentes y Actividades de los Programas Presupuestarios Sustantivos Institucionales que alcanzan metas satisfactorias (rango verde) de acuerdo con su semaforización cada trimestre del 2025	Unidad de Medida del Numerador	141 - Indicador
DENOMINADOR	Número total de Indicadores de Componentes y Actividades programados en los Programas Presupuestarios Sustantivos Institucionales durante cada trimestre del 2025	Unidad de Medida del Denominador	141 - Indicador

METAS					Semaforización							
Linea Base	Año Meta	Meta Programada en el Año	Comportamiento del Indicador hacia la Meta	Tipo de Método	Rojo		Amarillo		Verde			
					De	Hasta	De	Hasta	De	Hasta		
Año: 2019												
Valor: 72.000	2025	100.000	ASCENDENTE	PORCENTAJE	∞	80.000	80.000	90.000	90.000	90.000	110.000	
							110.000	∞				

Variable	Calendario Programado												
	Enero	Febrero	Marzo	Abril	Mayo	Junio	Julio	Agosto	Septiembre	Octubre	Noviembre	Diciembre	Total
NUMERADOR	0.000	0.000	5.000	0.000	0.000	24.000	0.000	0.000	5.000	0.000	0.000	24.000	58.000
DENOMINADOR	1.000	1.000	5.000	1.000	1.000	24.000	1.000	1.000	5.000	1.000	1.000	24.000	58.000


Mtra. Virginia Guadalupe Villanueva Quijano

Jefa del Depto. de Programación y Presupuesto


Lic. Lisbeth Espinoza Herrera

Directora de Administración, Finanzas y de Archivos


Lic. Rafael Hernández Kotasek

Encargado del Despacho de la Dirección General del Instituto de Movilidad del Estado de Quintana Roo

Elaboró

Revisó

Autorizó

TRIMESTRE			
1	2	3	4

FECHA
27/01/2026


Variable	Calendario Modificado												Total
	Enero	Febrero	Marzo	Abril	Mayo	Junio	Julio	Agosto	Septiembre	Octubre	Noviembre	Diciembre	
NUMERADOR	0.000	0.000	5.000	0.000	0.000	24.000	0.000	0.000	5.000	0.000	0.000	24.000	58.000
DENOMINADOR	1.000	1.000	5.000	1.000	1.000	24.000	1.000	1.000	5.000	1.000	1.000	24.000	58.000

Variable	Calendario Ejecutado												Total
	Enero	Febrero	Marzo	Abril	Mayo	Junio	Julio	Agosto	Septiembre	Octubre	Noviembre	Diciembre	
NUMERADOR	0.000	0.000	4.000	0.000	0.000	23.000	0.000	0.000	5.000	0.000	0.000	26.000	58.000
DENOMINADOR	1.000	1.000	4.000	1.000	1.000	24.000	1.000	1.000	5.000	1.000	1.000	26.000	59.000

AVANCES PROGRAMÁTICOS							VARIACIÓN		
Trimestral			Acumulado				Trimestral		
Modificado	Ejecutado	Nivel de Cumplimiento	Modificado		Ejecutado		Nivel de Cumplimiento	Numerador	Denominador
abs	abs	%	abs	%	abs	%	%	%	%
100.000	100.000	100.000	100.000	100.000	98.305	98.305	98.305	8.333	8.333
Observaciones									
Existe una variación debido a que de 28 indicadores 26 obtuvieron el semáforo en verde.									

RESULTADOS		
Meta Anual Equivalente	Color del Semáforo	Observaciones
100.000	VERDE	Se alcanzo la meta


Mtra. Virginia Guadalupe Villanueva Quijano
Jefa del Depto. de Programación y Presupuesto


Lic. Lisbeth Espinoza Herrera
Directora de Administración, Finanzas y de Archivos


Lic. Rafael Hernández Kotasek
Encargado del Despacho de la Dirección General del Instituto de Movilidad del Estado de Quintana Roo

Elaboró

Revisó

Autorizó

TRIMESTRE			
1	2	3	4

FECHA
27/01/2026

INSTITUCIÓN: 2112539339 - Instituto de Movilidad del Estado de Quintana Roo
PROGRAMA PRESUPUESTARIO: M001 - Gestión y Apoyo Institucional Transversal
UNIDAD RESPONSABLE: 5339-3402 - Subdirección de Administración y Coordinación de Archivos
ACTIVIDAD: F.P.C01.A01 - Gestión documental con base en la norma.

IDENTIFICACIÓN DEL INDICADOR	
Indicador	GyAITC01A01 - Porcentaje de áreas que cumplen correctamente con la gestión documental, con base en la Ley de Archivos del Estado de Quintana Roo

VARIABLES			
NUMERADOR	Áreas que cumplen correctamente con la gestión documental, con base a la Ley de Archivos del Estado de Quintana Roo	Unidad de Medida del Numerador	30 - Área
DENOMINADOR	Áreas que deben cumplir de manera eficaz con el proceso de revisión calendarizado.	Unidad de Medida del Denominador	30 - Área

METAS						Semaforización					
Linea Base		Año Meta	Meta Programada	Comportamiento del	Tipo de	Rojo		Amarillo		Verde	
Año:	2024	en el Año	Indicador hacia la Meta	Método	De	Hasta	De	Hasta	De	Hasta	
Valor:	50.000	2025	100.000	ASCENDENTE	PORCENTAJE	∞	80.000	80.000	90.000	90.000	110.000
								110.000	∞		

Variable	Calendario Programado												
	Enero	Febrero	Marzo	Abril	Mayo	Junio	Julio	Agosto	Septiembre	Octubre	Noviembre	Diciembre	Total
NUMERADOR	0.000	0.000	0.000	0.000	0.000	36.000	0.000	0.000	0.000	0.000	0.000	36.000	36.000
DENOMINADOR	1.000	1.000	1.000	1.000	1.000	36.000	1.000	1.000	1.000	1.000	1.000	36.000	36.000

Lic. Manuel Alexander Williams Castillo

Jefe del Depto. de Recursos Humanos y Archivos

Elaboró

Lic. Rodolfo Sánchez Sánchez

Encargado de la Subdirección de Administración y Coordinación de Archivos

Revisó

Lic. Rafael Hernández Kotasek

Encargado del Despacho de la Dirección General del Instituto de Movilidad del Estado de Quintana Roo

Autorizó

INDICADORES

TRIMESTRE			
1	2	3	4

FECHA
27/01/2016

Variable	Calendario Modificado												Total
	Enero	Febrero	Marzo	Abril	Mayo	Junio	Julio	Agosto	Septiembre	Octubre	Noviembre	Diciembre	
NUMERADOR	0.000	0.000	0.000	0.000	0.000	36.000	0.000	0.000	0.000	0.000	0.000	36.000	36.000
DENOMINADOR	1.000	1.000	1.000	1.000	1.000	36.000	1.000	1.000	1.000	1.000	1.000	36.000	36.000

Variable	Calendario Ejecutado												Total
	Enero	Febrero	Marzo	Abril	Mayo	Junio	Julio	Agosto	Septiembre	Octubre	Noviembre	Diciembre	
NUMERADOR	0.000	0.000	0.000	1.000	1.000	1.000	0.000	0.000	0.000	0.000	0.000	36.000	33.308
DENOMINADOR	1.000	1.000	1.000	1.000	1.000	1.000	1.000	1.000	1.000	1.000	1.000	36.000	33.308

AVANCES PROGRAMÁTICOS								VARIACIÓN	
Trimestral			Acumulado					Trimestral	
Modificado	Ejecutado	Nivel de Cumplimiento	Modificado		Ejecutado		Nivel de Cumplimiento	Numerador	Denominador
abs	abs	%	abs	%	abs	%	%	%	%
100.000	100.000	100.000	100.000	100.000	100.000	100.000	100.000	0.000	0.000
Observaciones									

RESULTADOS		
Meta Anual Equivalente	Color del Semáforo	Observaciones
100.000	VERDE	SE REALIZÓ LA REVISIÓN INTEGRAL DE LAS 36 UNIDADES ADMINISTRATIVAS QUE CONFORMAN EL INSTITUTO DE MOVILIDAD, CON EL 100% DE CUMPLIMIENTO COMO RESULTADO.

Lic. Manuel Alexander Williams Castillo

Jefe del Depto. de Recursos Humanos y Archivos

Elaboró

Lic. Rodolfo Sánchez Sánchez

Encargado de la Subdirección de Administración y Coordinación de Archivos

Revisó

Lic. Rafael Hernández Kotasek

Encargado del Despacho de la Dirección General del Instituto de Movilidad del Estado de Quintana Roo

Autorizó

TRIMESTRE			
1	2	3	4

FECHA
27/01/2026

INSTITUCIÓN: 2112539339 - Instituto de Movilidad del Estado de Quintana Roo
PROGRAMA PRESUPUESTARIO: M001 - Gestión y Apoyo Institucional Transversal
UNIDAD RESPONSABLE: 5339-1407 - Dirección de Asuntos Jurídicos y Unidad de Transparencia, Acceso a la Información Pública y Protección de Datos Personales
ACTIVIDAD: F.P.C01.A02 - Atención a las solicitudes de acceso a la información por parte de las Unidades Responsables.

IDENTIFICACIÓN DEL INDICADOR	
Indicador	GyAITC01A02 - Porcentaje de áreas que cumplen adecuadamente y en los tiempos que establece la Ley General de Transparencia y Acceso a la Información Pública (LGTAIP).


VARIABLES			
NUMERADOR	Áreas que cumplen adecuadamente y en los tiempos que establece la Ley General de Transparencia y Acceso a la Información Pública	Unidad de Medida del Numerador	30 - Área
DENOMINADOR	Total de áreas administrativas que deben cumplir con las respuestas a las solicitudes	Unidad de Medida del Denominador	30 - Área

METAS						Semafización					
Linea Base		Año Meta	Meta Programada en el Año	Comportamiento del Indicador hacia la Meta	Tipo de Método	Rojo		Amarillo		Verde	
Año:	2024					De	Hasta	De	Hasta	De	Hasta
Valor:	95.000	2025	100.000	ASCENDENTE	PORCENTAJE	=	80.000	80.000	90.000	90.000	110.000
								110.000	=		


Variable	Calendario Programado												
	Enero	Febrero	Marzo	Abril	Mayo	Junio	Julio	Agosto	Septiembre	Octubre	Noviembre	Diciembre	Total
NUMERADOR	4.000	4.000	4.000	1.000	2.000	1.000	3.000	1.000	3.000	2.000	4.000	3.000	32.000
DENOMINADOR	4.000	4.000	4.000	1.000	2.000	1.000	3.000	1.000	3.000	2.000	4.000	3.000	32.000


 C. Rosy Isabel Tijan Dzul
 Analista Profesional

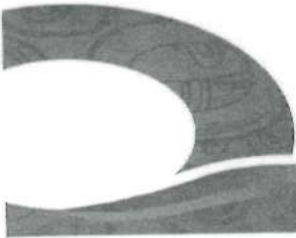
Elaboró


 Abg. Enrique Martínez Huerta
 Encargado de la Dirección de Asuntos Jurídicos, y Unidad de Transparencia, Acceso a la Información Pública y Protección de Datos Personales

Revisó


 Lic. Rafael Hernández Kotasek
 Encargado del Despacho de la Dirección General del Instituto de Movilidad del Estado de Quintana Roo

Autorizó



INDICADORES

TRIMESTRE			
1	2	3	4

FECHA
27/01/2026

Variable	Calendario Modificado												
	Enero	Febrero	Marzo	Abril	Mayo	Junio	Julio	Agosto	Septiembre	Octubre	Noviembre	Diciembre	Total
NUMERADOR	4,000	4,000	4,000	1,000	2,000	1,000	3,000	1,000	3,000	2,000	4,000	3,000	32,000
DENOMINADOR	4,000	4,000	4,000	1,000	2,000	1,000	3,000	1,000	3,000	2,000	4,000	3,000	32,000


Variable	Calendario Ejecutado												
	Enero	Febrero	Marzo	Abril	Mayo	Junio	Julio	Agosto	Septiembre	Octubre	Noviembre	Diciembre	Total
NUMERADOR	4,000	4,000	4,000	4,000	2,000	2,000	3,000	1,000	2,000	5,000	1,000	2,000	34,000
DENOMINADOR	4,000	4,000	4,000	4,000	2,000	2,000	3,000	1,000	2,000	5,000	1,000	2,000	34,000

AVANCES PROGRAMÁTICOS								VARIACIÓN	
Trimestral			Acumulado					Trimestral	
Modificado	Ejecutado	Nivel de Cumplimiento	Modificado		Ejecutado		Nivel de Cumplimiento	Numerador	Denominador
abs	abs	%	abs	%	abs	%	%	%	%
100,000	100,000	100,000	100,000	100,000	100,000	100,000	100,000	-11,111	-11,111
								Observaciones	
								Se alcanzó la meta programada para el trimestre.	

RESULTADOS		
Meta Anual Equivalente	Color del Semáforo	Observaciones
100,000	VERDE	Se alcanzó la meta programada para el trimestre. Asimismo, hubo una variación en el número de áreas programadas para atender las solicitudes debido a que la mayoría de las solicitudes se recibieron en el mes de octubre.


 C. Rosy Ismael Tilan Dzui
 Analista Profesional

Elaboró


 Abq. Enrique Martínez Huerta
 Encargado de la Dirección de Asuntos Jurídicos, y Unidad de Transparencia,
 Acceso a la Información Pública y Protección de Datos Personales

Revisó


 Lic. Rafael Hernández Kotasek

Encargado del Despacho de la Dirección General del Instituto de Movilidad del Estado de Quintana Roo

Autorizó

INDICADORES

TRIMESTRE			
1	2	3	4

FECHA
08/01/2026

INSTITUCIÓN: 2112539339 - Instituto de Movilidad del Estado de Quintana Roo
PROGRAMA PRESUPUESTARIO: M001 - Gestión y Apoyo Institucional Transversal
UNIDAD RESPONSABLE: 5339-1401 - Secretaría Técnica
ACTIVIDAD: F.P.C01.A03 - Cobertura de los eventos institucionales para comunicar a la ciudadanía y contar con buena imagen institucional.

IDENTIFICACION DEL INDICADOR	
Indicador	GyAITC01A03 - Porcentaje de cobertura de eventos institucionales

VARIABLES			
NUMERADOR	Eventos institucionales cubiertos	Unidad de Medida del Numerador	124 - Evento
DENOMINADOR	Eventos institucionales solicitados para dar cobertura	Unidad de Medida del Denominador	124 - Evento

METAS						Semaforización					
Linea Base		Año Meta	Meta Programada en el Año	Comportamiento del Indicador hacia la Meta	Tipo de Método	Rojo		Amarillo		Verde	
Año:	2024					De	Hasta	De	Hasta	De	Hasta
Valor:	85.000	2025	100.000	ASCENDENTE	PORCENTAJE	∞	80.000	80.000	90.000	90.000	110.000
								110.000	∞		

Variable	Calendario Programado												
	Enero	Febrero	Marzo	Abril	Mayo	Junio	Julio	Agosto	Septiembre	Octubre	Noviembre	Diciembre	Total
NUMERADOR	8.000	6.000	8.000	8.000	10.000	8.000	8.000	9.000	9.000	7.000	9.000	5.000	95.000
DENOMINADOR	8.000	6.000	8.000	8.000	10.000	8.000	8.000	9.000	9.000	7.000	9.000	5.000	95.000



IDIE. José David Baizabal García



Lidia Karen del Rocio Utrera Prieto



Lic. Rafael Hernández Kotasek

Analista Profesional

Encargada de la Secretaría Técnica

Encargado del Despacho de la Dirección General del Instituto de Movilidad del Estado de Quintana Roo

Elaboró

Revisó

Autorizó



GOBIERNO DEL ESTADO DE QUINTANA ROO
FORMATO EVALUATORIO PROGRAMÁTICO DEL SIPPRES FESIPPRES-01
INDICADORES

TRIMESTRE			
1	2	3	4

FECHA
08/01/2026

Variable	Calendario Modificado												Total
	Enero	Febrero	Marzo	Abril	Mayo	Junio	Julio	Agosto	Septiembre	Octubre	Noviembre	Diciembre	
NUMERADOR	8.000	6.000	8.000	8.000	10.000	8.000	8.000	9.000	9.000	7.000	9.000	5.000	95.000
DENOMINADOR	8.000	6.000	8.000	8.000	10.000	8.000	8.000	9.000	9.000	7.000	9.000	5.000	95.000

Variable	Calendario Ejecutado												Total
	Enero	Febrero	Marzo	Abril	Mayo	Junio	Julio	Agosto	Septiembre	Octubre	Noviembre	Diciembre	
NUMERADOR	8.000	11.000	13.000	9.000	11.000	10.000	14.000	11.000	10.000	10.000	10.000	10.000	127.000
DENOMINADOR	8.000	11.000	13.000	9.000	11.000	10.000	14.000	11.000	10.000	10.000	10.000	10.000	127.000

AVANCES PROGRAMÁTICOS									VARIACIÓN	
Trimestral			Acumulado						Trimestral	
Modificado	Ejecutado	Nivel de Cumplimiento	Modificado		Ejecutado		Nivel de Cumplimiento	Numerador	Denominador	
abs	abs	%	abs	%	abs	%	%	%	%	
100.000	100.000	100.000	100.000	100.000	100.000	100.000	100.000	42.857	42.857	
									Observaciones Las metas programadas del cuarto trimestre fueron superadas en ejecución, debido al incremento de actividades que fueron solicitadas para cobertura con relación a las acciones que ha llevado a cabo el Instituto.	

RESULTADOS		
Meta Anual Equivalente	Color del Semáforo	Observaciones
100.000	VERDE	Las metas programadas del cuarto trimestre fueron superadas en ejecución, debido al incremento de actividades que fueron solicitadas para cobertura con relación a las acciones que ha llevado a cabo el Instituto.

IDIE. José David Baizabal García

Analista Profesional

Elaboró

Licda. Karen del Rocio Utrera Prieto
 Encargada de la Secretaría Técnica

Revisó

Lic. Rafael Hernández Kotasek
 Encargado del Despacho de la Dirección General del Instituto de Movilidad del Estado de Quintana Roo

Autorizó

INDICADORES

TRIMESTRE			
1	2	3	4

FECHA
27/01/2026

INSTITUCIÓN: 2112539339 - Instituto de Movilidad del Estado de Quintana Roo
PROGRAMA PRESUPUESTARIO: M001 - Gestión y Apoyo Institucional Transversal
UNIDAD RESPONSABLE: 5339-3401 - Subdirección de Informática
ACTIVIDAD: F.P.C01.A04 - Atención de necesidades en soporte técnico y tecnologías para las Unidades Responsables.

IDENTIFICACIÓN DEL INDICADOR

Indicador	GyAITC01A04 - Porcentaje de solicitudes de soporte atendidas en relación a las solicitudes de soporte emitidas por las Unidades Responsables
------------------	--

VARIABLES

NUMERADOR	Solicitudes de soporte en tecnologías de la información y comunicación atendidas	Unidad de Medida del Numerador	266 - Solicitud
DENOMINADOR	Total de solicitudes de soporte en tecnologías de la información y comunicación de las Unidades Responsables ingresadas	Unidad de Medida del Denominador	266 - Solicitud

METAS						Semaforización					
Línea Base		Año Meta	Meta Programada	Comportamiento del	Tipo de	Rojo		Amarillo		Verde	
Año:	2024		en el Año	Indicador hacia la Meta	Método	De	Hasta	De	Hasta	De	Hasta
Valor:	94.000	2025	95.041	ASCENDENTE	PORCENTAJE	∞	76.033	76.033	85.537	85.537	104.545
								104.545	∞		

Variable	Calendario Programado												
	Enero	Febrero	Marzo	Abril	Mayo	Junio	Julio	Agosto	Septiembre	Octubre	Noviembre	Diciembre	Total
NUMERADOR	0.000	0.000	208.000	0.000	0.000	219.000	0.000	0.000	237.000	0.000	0.000	256.000	920.000
DENOMINADOR	1.000	1.000	218.000	1.000	1.000	230.000	1.000	1.000	250.000	1.000	1.000	270.000	968.000

Lic. Leonardo Daniel Chan Pech

Jefe del Depto. de Soporte Técnico, Telecomunicaciones y Sistemas

Elaboró

Dr. Fernando del Jesús Trejo Uco

Subdirector de Informática

Revisó

Lic. Rafael Hernández Kotasek

Encargado del Despacho de la Dirección General del Instituto de Movilidad del Estado de Quintana Roo

Autorizó



GOBIERNO DEL ESTADO DE QUINTANA ROO
FORMATO EVALUATORIO PROGRAMÁTICO DEL SIPPRES FESIPPRES-01
INDICADORES

TRIMESTRE			
1	2	3	4

FECHA
27/01/2026


Variable	Calendario Modificado												Total
	Enero	Febrero	Marzo	Abril	Mayo	Junio	Julio	Agosto	Septiembre	Octubre	Noviembre	Diciembre	
NUMERADOR	0.000	0.000	208.000	0.000	0.000	219.000	0.000	0.000	237.000	0.000	0.000	256.000	920.000
DENOMINADOR	1.000	1.000	218.000	1.000	1.000	230.000	1.000	1.000	250.000	1.000	1.000	270.000	968.000


Variable	Calendario Ejecutado												Total
	Enero	Febrero	Marzo	Abril	Mayo	Junio	Julio	Agosto	Septiembre	Octubre	Noviembre	Diciembre	
NUMERADOR	0.000	0.000	240.000	0.000	0.000	249.000	0.000	0.000	243.000	0.000	0.000	261.000	993.000
DENOMINADOR	1.000	1.000	245.000	1.000	1.000	255.000	1.000	1.000	257.000	1.000	1.000	272.000	1,029.000

AVANCES PROGRAMÁTICOS								VARIACIÓN	
Trimestral			Acumulado					Trimestral	
Modificado	Ejecutado	Nivel de Cumplimiento	Modificado		Ejecutado		Nivel de Cumplimiento	Numerador	Denominador
abs	abs	%	abs	%	abs	%	%	%	%
94.815	95.956	101.203	95.041	100.000	96.501	101.536	101.536	1.953	0.741
Observaciones									
Algunas solicitudes no eran competencia del área.									

RESULTADOS		
Meta Anual Equivalente	Color del Semáforo	Observaciones
96.185	VERDE	La meta programada del trimestre fue superada a lo ejecutado, ya que se atendieron reportes que van desde atención preventiva hasta la atención correctiva tanto en forma presencial como en forma remota, de las diversas delegaciones en el Estado. Se llevó a cabo un programa de mantenimiento preventivo en algunas delegaciones.


 Lic. Leonardo Daniel Chan Pech
 Jefe del Depto. de Soporte Técnico, Telecomunicaciones y Sistemas
Elaboro


 Dr. Fernando del Jesús Trejo Uco
 Subdirector de Informática
Revisó


 Lic. Rafael Hernández Kotasek
 Encargado del Despacho de la Dirección General del Instituto de Movilidad del Estado de Quintana Roo
Autorizó

TRIMESTRE			
1	2	3	4

FECHA
27/01/2026

INSTITUCIÓN: 2112539339 - Instituto de Movilidad del Estado de Quintana Roo
PROGRAMA PRESUPUESTARIO: M001 - Gestión y Apoyo Institucional Transversal
UNIDAD RESPONSABLE: 5339-3402 - Subdirección de Administración y Coordinación de Archivos
ACTIVIDAD: F.P.C01.A05 - Control Presupuestal para el cumplimiento de las metas de las Unidades Responsables.

IDENTIFICACIÓN DEL INDICADOR	
Indicador	GyAITC01A05 - Porcentaje del Presupuesto Ejercido destinado a las Unidades Responsables de Apoyo Administrativo y de Staff del Instituto de Movilidad del Estado de Quintana Roo

VARIABLES			
NUMERADOR	Monto del Presupuesto Ejercido del Instituto de Movilidad del Estado de Quintana Roo destinado a áreas de staff	Unidad de Medida del Numerador	230 - Presupuesto
DENOMINADOR	Total de Presupuesto Ejercido del Instituto de Movilidad del Estado de Quintana Roo	Unidad de Medida del Denominador	230 - Presupuesto

METAS						Semaforización					
Linea Base		Año Meta	Meta Programada	Comportamiento del	Tipo de	Rojo		Amarillo		Verde	
Año:	2019		en el Año	Indicador hacia la Meta	Método	De	Hasta	De	Hasta	De	Hasta
Valor:	17.110	2025	28.223	ASCENDENTE	PORCENTAJE	∞	22.579	22.579	25.401	25.401	31.046
								31.046	∞		

Variable	Calendario Programado												
	Enero	Febrero	Marzo	Abril	Mayo	Junio	Julio	Agosto	Septiembre	Octubre	Noviembre	Diciembre	Total
NUMERADOR	0.000	0.000	3,346,711.970	0.000	0.000	3,910,372.990	0.000	0.000	3,980,951.270	0.000	0.000	5,852,476.980	17,090,513.210
DENOMINADOR	1.000	1.000	9,583,222.120	1.000	1.000	14,526,034.551	1.000	1.000	15,221,720.751	1.000	1.000	21,213,627.630	60,554,605.052



C.P. Alexis Daniel Cahuich Hernández

Jefe del Depto. de Contabilidad, Control Presupuestal y Cuenta Pública



Lic. Rodolfo Sánchez Sánchez

Encargado de la Subdirección de Administración y Coordinación de Archivos



Lic. Rafael Hernández Kotasek

Encargado del Despacho de la Dirección General del Instituto de Movilidad del Estado de Quintana Roo

Elaboró

Revisó

Autorizó

TRIMESTRE				FECHA
1	2	3	4	27/01/2026

Variable	Calendario Modificado												Total
	Enero	Febrero	Marzo	Abril	Mayo	Junio	Julio	Agosto	Septiembre	Octubre	Noviembre	Diciembre	
NUMERADOR	0.000	0.000	3,346,711.970	0.000	0.000	3,910,372.990	0.000	0.000	3,980,951.270	0.000	0.000	5,852,476.980	17,090,513.210
DENOMINADOR	1.000	1.000	9,593,222.120	1.000	1.000	14,526,034.551	1.000	1.000	15,221,720.751	1.000	1.000	21,213,627.630	60,554,605.052

Variable	Calendario Ejecutado												Total
	Enero	Febrero	Marzo	Abril	Mayo	Junio	Julio	Agosto	Septiembre	Octubre	Noviembre	Diciembre	
NUMERADOR	0.000	0.000	3,933,289.020	0.000	0.000	3,910,372.990	0.000	0.000	4,312,355.360	0.000	0.000	6,816,591.000	18,972,608.370
DENOMINADOR	1.000	1.000	9,593,222.120	1.000	1.000	15,525,397.340	1.000	1.000	15,640,124.610	1.000	1.000	23,364,297.600	64,123,041.670

AVANCES PROGRAMÁTICOS							VARIACIÓN		
Trimestral			Acumulado				Trimestral		
Modificado	Ejecutado	Nivel de Cumplimiento	Modificado		Ejecutado		Nivel de Cumplimiento	Numerador	Denominador
abs	abs	%	abs	%	abs	%	%	%	%
27.588	29.175	105.752	28.223	100.000	29.588	104.835	104.835	16.474	10.138
Observaciones									
No exitio variación									

RESULTADOS		
Meta Anual Equivalente	Color del Semáforo	Observaciones
29.847	VERDE	


C.P. Alexis Daniel Cahuich Hernández

Jefe del Depto. de Contabilidad, Control Presupuestal y Cuenta Pública


Lic. Rodolfo Sánchez Sánchez

Encargado de la Subdirección de Administración y Coordinación de Archivos


Lic. Rafael Hernández Kotasek

Encargado del Despacho de la Dirección General del Instituto de Movilidad del Estado de Quintana Roo

Elaboró

Revisó

Autorizó